

**ГОСУДАРСТВЕННАЯ ИНФОРМАЦИОННАЯ СИСТЕМА
«ОФИЦИАЛЬНЫЙ САЙТ РОССИЙСКОЙ ФЕДЕРАЦИИ
В ИНФОРМАЦИОННО-ТЕЛЕКОММУНИКАЦИОННОЙ СЕТИ
«ИНТЕРНЕТ» www.torgi.gov.ru**

Руководство пользователя

Регистрация и работа в Личном кабинете участника торгов

Листов: 86

Наименование ИС:	Государственная информационная система «Официальный сайт Российской Федерации в информационно-телекоммуникационной сети «Интернет» www.torgi.gov.ru	
Название документа:	Руководство пользователя. Регистрация и работа в Личном кабинете участника торгов	
Код документа:		Стр. 2

Аннотация

Настоящий документ представляет собой Руководство пользователя программного обеспечения Государственной информационной системы «Официальный сайт Российской Федерации в информационно-телекоммуникационной сети «Интернет» www.torgi.gov.ru в части регистрации участника торгов.

В руководстве пользователя описаны требования к рабочему месту пользователей и порядок действий пользователей при регистрации участника торгов.

Наименование ИС:	Государственная информационная система «Официальный сайт Российской Федерации в информационно-телекоммуникационной сети «Интернет» www.torgi.gov.ru	
Название документа:	Руководство пользователя. Регистрация и работа в Личном кабинете участника торгов	
Код документа:	05450759.44.00,00.ИЗ.001-04.00 1(2,4,6,8)	Стр. 3

Содержание

Перечень сокращений.....	4
Перечень терминов.....	5
1. Подготовка к работе	6
2. Описание операций	7
2.1. Регистрация участника торгов	7
2.1.1. Регистрация организации с помощью учетной записи на Госуслугах	7
2.1.2. Управление правами доступа пользователей участников торгов	30
2.1.3. Регистрация пользователя (организации) иностранного государства	37
2.2. Работа в Личном кабинете участника торгов	68
2.2.1. Авторизация в Личном кабинете	68
2.2.2. Раздел «Мой профиль»	73
2.2.3. Раздел «Моя организация»	80
2.2.4. Раздел «Уведомления»	81
2.2.5. Раздел «Избранное»	85

Наименование ИС:	Государственная информационная система «Официальный сайт Российской Федерации в информационно-телекоммуникационной сети «Интернет» www.torgi.gov.ru	
Название документа:	Руководство пользователя. Регистрация и работа в Личном кабинете участника торгов	
Код документа:	05450759.44.00,00.ИЗ.001-04.00 1(2,4,6,8)	Стр. 4

Перечень сокращений

Сокращение	Полное наименование
БИК	Банковский идентификационный код
ГИС Торги	Государственная информационная система «Официальный сайт Российской Федерации в информационно-телекоммуникационной сети «Интернет» www.torgi.gov.ru
ЕКС	Единый казначейский счет — это счёт Федерального казначейства, где аккумулируются денежные средства федерального бюджета и отражаются операции органов государственной власти по исполнению федерального бюджета
ЕСИА, Госуслуги	Федеральная государственная информационная система «Единая система идентификации и аутентификации в инфраструктуре, обеспечивающей информационно-технологическое взаимодействие информационных систем, используемых для предоставления государственных и муниципальных услуг в электронной форме»
ИНН	Идентификационный номер налогоплательщика
ИП	Индивидуальный предприниматель
КПП	Код причины постановки на учёт
РФ	Российская Федерация
СНИЛС	Страховой номер индивидуального лицевого счёта
ФИО	Фамилия, имя, отчество

Наименование ИС:	Государственная информационная система «Официальный сайт Российской Федерации в информационно-телекоммуникационной сети «Интернет» www.torgi.gov.ru	
Название документа:	Руководство пользователя. Регистрация и работа в Личном кабинете участника торгов	
Код документа:	05450759.44.00,00.ИЗ.001-04.00 1(2,4,6,8)	Стр. 5

Перечень терминов

Наименование термина	Определение
Интернет-браузер	Прикладное программное обеспечение для просмотра веб-страниц, содержания веб-документов, компьютерных файлов и их каталогов; управления веб-приложениями; а также для решения других задач
КриптоПро	Криптографическая утилита (вспомогательная программа). Является средством криптографической защиты и используется во многих программах российских разработчиков для генерации электронной подписи (ЭП), работы с сертификатами, организации структуры PKI и т.д.
Личный кабинет	Рабочая область ГИС Торги, характеризующаяся набором функций и информационных ресурсов, доступных авторизованным пользователям ГИС Торги в соответствии с назначенными им правами доступа
Пользователи ГИС Торги	Зарегистрированные в Системе лица, осуществляющие размещение информации в ГИС Торги через Личные кабинеты или управляющие функционированием компонентов Системы и изменением настроек функционирования Системы через специализированные интерфейсы
Система	Государственная информационная система «Официальный сайт Российской Федерации в информационно-телекоммуникационной сети «Интернет» www.torgi.gov.ru
Электронная подпись	Реквизит электронного документа, предназначенный для защиты данного электронного документа от подделки, полученный в результате криптографического преобразования информации с использованием закрытого ключа электронной цифровой подписи и позволяющий идентифицировать владельца сертификата ключа подписи, а также установить отсутствие искажения информации в электронном документе

Наименование ИС:	Государственная информационная система «Официальный сайт Российской Федерации в информационно-телекоммуникационной сети «Интернет» www.torgi.gov.ru	
Название документа:	Руководство пользователя. Регистрация и работа в Личном кабинете участника торгов	
Код документа:	05450759.44.00,00.ИЗ.001-04.00 1(2,4,6,8)	Стр. 6

1. Подготовка к работе

Для работы с Системой установочный дистрибутив не требуется. Системные требования к рабочему месту пользователя описаны в таблице ниже (Таблица 1).

Таблица 1 – Системные требования к рабочему месту пользователя

Минимальные системные требования		
1.	Процессор	Тактовая частота не менее 2 ГГц
2.	Оперативная память	Не менее 2 ГБ
3.	Пропускная способность канала Интернет	Не менее 5 Мбит/сек
Требования к установленному программному обеспечению для работы с открытой частью ГИС Торги		
1.	Установленный Интернет-браузер последней стабильной версии: Яндекс.Браузер, Google Chrome, Opera, Mozilla FireFox, и Apple Safari	
Требования к установленному программному обеспечению для работы с закрытой частью ГИС Торги		
2.	Установленный Интернет-браузер последней стабильной версии: Яндекс.Браузер. При этом для работы с рядом функций закрытой части ГИС Торги, в рамках которых требуется использование криптографических функций (например, создание, проверка электронной подписи), требуется Интернет-браузер, поддерживающий взаимодействие с криптопровайдером с использованием российских криптографических стандартов, установленном на настольном или переносном компьютере пользователя. ПО КриптоПро версии 4.0 или 5.0, либо любой другой криптопровайдер, поддерживающий алгоритм создания и проверки подписи согласно ГОСТ Р 34.10-2012	
3.	КриптоПро ЭЦП Browser plug-in, версия 2.0	

Для начала работы необходимо перейти в ГИС Торги – www.torgi.gov.ru/new.

Наименование ИС:	Государственная информационная система «Официальный сайт Российской Федерации в информационно-телекоммуникационной сети «Интернет» www.torgi.gov.ru	
Название документа:	Руководство пользователя. Регистрация и работа в Личном кабинете участника торгов	
Код документа:	05450759.44.00,00.ИЗ.001-04.00 1(2,4,6,8)	Стр. 7

2. Описание операций

В разделе 2.1 приведено описание действий по регистрации участника торгов. В разделе 2.2 приведено описание работы в Личном кабинете участника торгов.

2.1. Регистрация участника торгов

2.1.1. Регистрация организации с помощью учетной записи на Госуслугах

Для регистрации в Системе необходимо на главной странице открытой части Системы нажать на кнопку «Войти» или нажать на кнопку «Зарегистрироваться» (Рисунок 1).

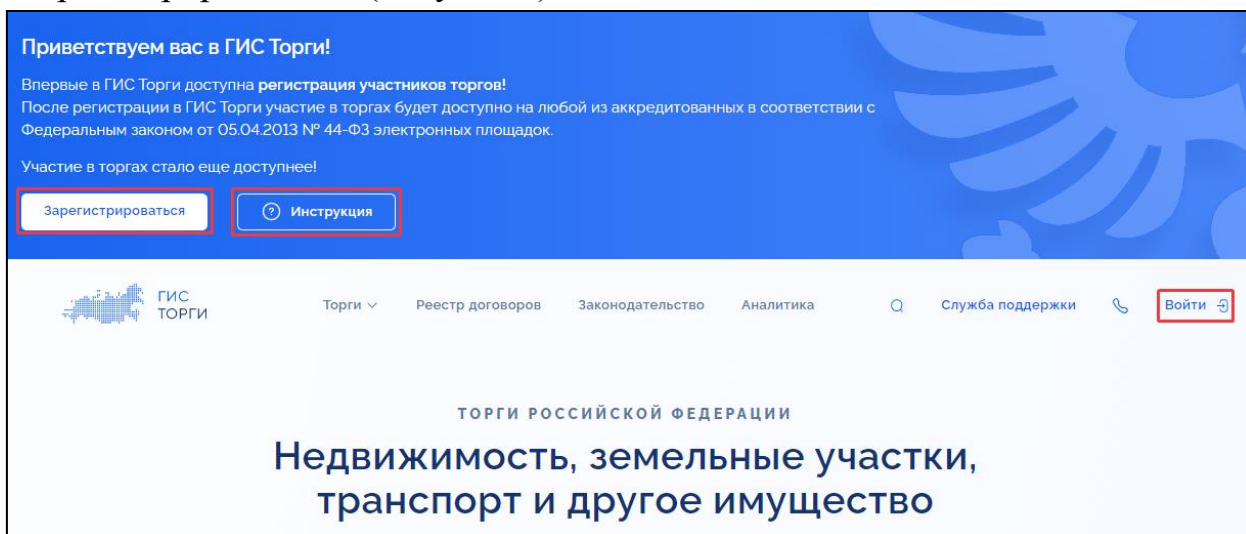


Рисунок 1 – Главная страница ГИС Торги, кнопка «Войти»

При нажатии на кнопку «Инструкция» (Рисунок 1) отображается окно «Инструкция по регистрации» (Рисунок 2).

Наименование ИС:	Государственная информационная система «Официальный сайт Российской Федерации в информационно-телекоммуникационной сети «Интернет» www.torgi.gov.ru	
Название документа:	Руководство пользователя. Регистрация и работа в Личном кабинете участника торгов	
Код документа:	05450759.44.00,00.ИЗ.001-04.00 1(2,4,6,8)	Стр. 8

Инструкция по регистрации

Участник торгов (Физ.лицо)

Участник торгов (Юр. лицо и ИП)

Правообладатель

Организатор/Специализированная организация

1 Получение квалифицированной электронной подписи и регистрация на Госуслугах (ЕСИА)

2 Регистрация в ГИС Торги

3 Передача сведений о зарегистрированном участнике торгов на электронные площадки

Для участия в торгах по реализации государственного или муниципального имущества пройдите регистрацию в ГИС Торги.

Пройдя регистрацию в ГИС Торги, физическое лицо получает доступ к участию в торгах на электронных площадках, перечень операторов которых утвержден распоряжением Правительства РФ от 12.07.2018 № 1447-р*, без прохождения дополнительных проверок и направления документов.

***Электронные площадки:**

- АО «Сбербанк – АСТ»
- АО «Единая электронная торговая площадка»
- АО «Агентство по государственному заказу Республики Татарстан»
- АО «ТЭК-Торг»
- ООО «РТС – тендер»
- ООО «Электронная торговая площадка ГПБ»
- АО «Электронные торговые системы» (ЭТП «Фабрикант»)
- АО «Российский аукционный дом»

Шаги регистрации

1

Получение квалифицированной электронной подписи и регистрация на Госуслугах (ЕСИА)

Отменить

Скачать инструкцию

Зарегистрироваться

Рисунок 2 – Окно «Инструкция по регистрации», кнопки «Скачать инструкцию» и «Зарегистрироваться»

В отобразившемся окне приведены пошаговые инструкции для регистрации следующих участников торгов (Рисунок 2):

- «Участник торгов (Физ. лицо)» (вкладка 1);
- «Участник торгов (Юр. лицо и ИП)» (вкладка 2).

Для того чтобы скачать инструкцию по регистрации необходимо нажать на кнопку «Скачать инструкцию» (Рисунок 2). Отображается страница просмотра инструкции в формате pdf.

При нажатии на кнопку «Зарегистрироваться» (Рисунок 2) отображается страница ввода логина и пароля в системе «Госуслуги» (Рисунок 3).

Наименование ИС:	Государственная информационная система «Официальный сайт Российской Федерации в информационно-телекоммуникационной сети «Интернет» www.torgi.gov.ru	
Название документа:	Руководство пользователя. Регистрация и работа в Личном кабинете участника торгов	
Код документа:	05450759.44.00,00.ИЗ.001-04.00 1(2,4,6,8)	Стр. 9

Рисунок 3 – Страница входа в Личный кабинет через Госуслуги

Необходимо ввести телефон, почту или СНИЛС, заполнить поле «Пароль» и нажать на кнопку «Войти».

В случае корректно указанных данных от учетной записи в ЕСИА и по нажатию на кнопку «Войти» осуществляется переход к окну выбора личного кабинета, в котором необходимо нажать на кнопку «Участник» и затем «Продолжить» (Рисунок 4).

Наименование ИС:	Государственная информационная система «Официальный сайт Российской Федерации в информационно-телекоммуникационной сети «Интернет» www.torgi.gov.ru	
Название документа:	Руководство пользователя. Регистрация и работа в Личном кабинете участника торгов	
Код документа:	05450759.44.00,00.ИЗ.001-04.00 1(2,4,6,8)	Стр. 10

ГИС ТОРГИ

Вход в систему

Для продолжения работы выберите личный кабинет или ваши Ф.И.О и нажмите «Продолжить»

Выбрать личный кабинет

Для регистрации или авторизации выберите личный кабинет

Организатор

Участник

Авторизоваться для создания обращения

Если у вас возникли сложности при работе с ГИС Торги, вы можете направить обращение в Службу поддержки

Сергеев Андрей Владимирович

Отменить

Продолжить

Рисунок 4 – Окно выбора личного кабинета, кнопка «Участник» и «Продолжить»

Для продолжения работы необходимо выбрать организацию или свои ФИО из списка и нажать на кнопку «Продолжить» (Рисунок 5). Для отмены действия необходимо нажать на кнопку «Отменить».

Наименование ИС:	Государственная информационная система «Официальный сайт Российской Федерации в информационно-телекоммуникационной сети «Интернет» www.torgi.gov.ru	
Название документа:	Руководство пользователя. Регистрация и работа в Личном кабинете участника торгов	
Код документа:	05450759.44.00,00.ИЗ.001-04.00 1(2,4,6,8)	Стр. 11

ГИС
ТОРГИ

Вход в систему

Для продолжения работы выберите участника торгов или ваши Ф.И.О и нажмите «Продолжить»

Выбрать участника торгов

Для регистрации или авторизации в личном кабинете выберите участника торгов

Сергеев Андрей Владимирович
Не зарегистрирован

Индивидуальный предприниматель Агеев Владимир Владимирович
Не зарегистрирован

Зарегистрировать участника торгов иностранного государства

Юридическое лицо иностранного государства

Аккредитованный филиал или представительство юридического лица иностранного государства

Авторизоваться для создания обращения

Если у вас возникли сложности при работе с ГИС Торги, вы можете направить обращение в Службу поддержки

Сергеев Андрей Владимирович

Назад

Продолжить

Рисунок 5 – Окно выбора участника торгов

Если у выбранной организации пользователь не является руководителем или пользователь не имеет права доступа на регистрацию организации, при нажатии на кнопку «Продолжить» (Рисунок 5) отображается информационное сообщение о невозможности регистрации (Рисунок 6).

Наименование ИС:	Государственная информационная система «Официальный сайт Российской Федерации в информационно-телекоммуникационной сети «Интернет» www.torgi.gov.ru	
Название документа:	Руководство пользователя. Регистрация и работа в Личном кабинете участника торгов	
Код документа:	05450759.44.00,00.ИЗ.001-04.00 1(2,4,6,8)	Стр. 12

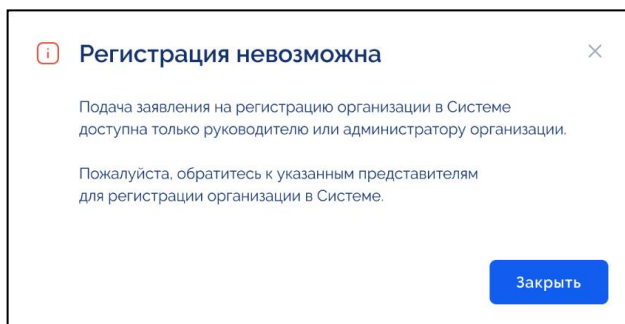


Рисунок 6 – Информационное сообщение «Регистрация невозможна»

Если организация не зарегистрирована в Системе, и пользователь является руководителем организации, отображается окно выбора способа регистрации (Рисунок 7).

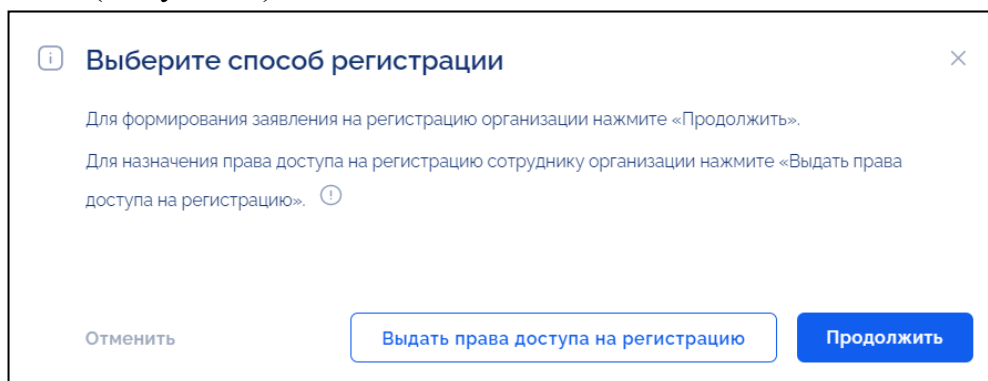


Рисунок 7 – Окно выбора способа регистрации

Подробные действия по выдаче прав доступа на регистрацию и формированию заявления на регистрацию организации приведены в п. 2.1.1.1.

2.1.1.1. Формирование заявления на регистрацию участника торгов

Для формирования заявления на регистрацию физического лица необходимо в окне выбора способа регистрации нажать на кнопку «Продолжить» (Рисунок 7). Отображается страница заявления на регистрацию (Рисунок 8).

Наименование ИС:	Государственная информационная система «Официальный сайт Российской Федерации в информационно-телекоммуникационной сети «Интернет» www.torgi.gov.ru	
Название документа:	Руководство пользователя. Регистрация и работа в Личном кабинете участника торгов	
Код документа:	05450759.44.00,00.ИЗ.001-04.00 1(2,4,6,8)	Стр. 13

Рисунок 8 – Заявление на регистрацию физического лица

Для перехода по блокам заявления на регистрацию необходимо нажать на названия блоков в левой части страницы:

- «Основные сведения»;
- «Банковские реквизиты»;
- «Контактные данные»;
- «Документы».

Часть полей предзаполнена информацией из ЕСИА и недоступна для редактирования.

В блоке «Банковские реквизиты» необходимо ввести банковские реквизиты физического лица, поля на странице отображаются в зависимости от типа участника торгов.

Наименование ИС:	Государственная информационная система «Официальный сайт Российской Федерации в информационно-телекоммуникационной сети «Интернет» www.torgi.gov.ru	
Название документа:	Руководство пользователя. Регистрация и работа в Личном кабинете участника торгов	
Код документа:	05450759.44.00,00.ИЗ.001-04.00 1(2,4,6,8)	Стр. 14

Физическое лицо (Рисунок 9 – Рисунок 10).

← Назад

Заявление на регистрацию физического лица

Подписать и отправить

Основные сведения

ФИО
Антилкин Егор Николаевич

ИНН
107950485214

СНИЛС
000-003-336 00

Фактический адрес
124365, г. Москва, Зерноград, п. Крюково, мкрн. 1, дом 1, кв. 12

Часовая зона
Укажите часовую зону

Вид документа, удостоверяющего личность
Паспорт гражданина РФ

Серия паспорта
0303

Номер паспорта
191901

Дата рождения
01.10.2000

Кем выдан
ОУФМС России по городу Зерноград

Дата выдачи
18.10.2018

Код подразделения
000606

Место рождения
город Москва

Рисунок 9 – Страница формирования заявления на регистрацию физического лица (часть 1)

Наименование ИС:	Государственная информационная система «Официальный сайт Российской Федерации в информационно-телекоммуникационной сети «Интернет» www.torgi.gov.ru	
Название документа:	Руководство пользователя. Регистрация и работа в Личном кабинете участника торгов	
Код документа:	05450759.44.00,00.ИЗ.001-04.00 1(2,4,6,8)	Стр. 15

Банковские реквизиты

[СВЕРНУТЬ ВСЕ РЕКВИЗИТЫ](#)
[+ ДОБАВИТЬ РЕКВИЗИТЫ](#)

> Реквизиты

Наименование банковских реквизитов

Укажите наименование банковских реквизитов

БИК банка

Укажите БИК банка

Наименование банка

Укажите наименование банка

Корреспондентский счет (ЕКС)

Укажите кор. счет

Расчетный счет (казначейский счет)

Укажите расчетный счет

Лицевой счет

Укажите лицевой счет

Получатель

Укажите получателя

ИНН

Укажите ИНН

КПП

Укажите КПП

Контактные данные

Номер телефона

+7 (099) 192-42-32

Адрес электронной почты

someaddress@bk.ru

Почтовый адрес

Московская область, Наро-Фоминский городской округ, ул. Ромашковая, дом 51

Документы

Для прикрепления файла перетащите его сюда или выберите файл

Рисунок 10 – Страница формирования заявления на регистрацию физического лица (часть 2)

Наименование ИС:	Государственная информационная система «Официальный сайт Российской Федерации в информационно-телекоммуникационной сети «Интернет» www.torgi.gov.ru	
Название документа:	Руководство пользователя. Регистрация и работа в Личном кабинете участника торгов	
Код документа:	05450759.44.00,00.ИЗ.001-04.00 1(2,4,6,8)	Стр. 16

Юридическое лицо (Рисунок 11 – Рисунок 13).

[← Назад](#)

Заявление на регистрацию юридического лица

Подписать и отправить

Основные сведения

Полное наименование
ГКУ Центр развития технической компетенции

Сокращенное наименование
ГКУ ЦРТК

Руководитель
Антипкин Егор Николаевич

ИНН
1234567890

КПП
23456789

ОГРН
1234567890

Дата постановки на учет
03.04.2018

Юридический адрес
Московская область, Краногорский р-н, Бульвар строителей, дом 4

Фактический адрес

Московская область, Наро-Фоминский городской округ, ул. Ромашковая, дом 51

ОКВЭД
75.11.11, 75.11.12, 75.11.13, 75.11.14, 75.11.15, 75.11.16, 75.11.17, 75.11.18

Часовая зона

Укажите часовую зону

Сведения о пользователе, выполняющем регистрацию участника торгов

ФИО
Антипкин Егор Николаевич

ИНН
9167846284

СНИЛС
000-003-336 00

Рисунок 11 – Страница формирования заявления на регистрацию юридического лица (часть 1)

Наименование ИС:	Государственная информационная система «Официальный сайт Российской Федерации в информационно-телекоммуникационной сети «Интернет» www.torgi.gov.ru	
Название документа:	Руководство пользователя. Регистрация и работа в Личном кабинете участника торгов	
Код документа:	05450759.44.00,00.ИЗ.001-04.00 1(2,4,6,8)	Стр. 17

Вид документа, удостоверяющего личность
Паспорт гражданина РФ

Серия паспорта
0303

Номер паспорта
191901

Дата рождения
01.10.2000

Кем выдан
ОУФМС России по городу Зерноград

Дата выдачи
18.10.2018

Код подразделения
000606

Место рождения
город Москва

Сведения о членах коллегиального исполнительного органа юридического лица [СВЕРНУТЬ ВСЕ](#) [+ ДОБАВИТЬ](#)

> 1 [УДАЛИТЬ](#)

Вид лица, осуществляющего полномочия члена коллегиального исполнительного органа юридического лица

Укажите вид лица

ФИО

Укажите ФИО лица

ИНН (Аналог идентификационного номера налогоплательщика в соответствии с законодательством иностранного государства)

Укажите ИНН лица

Банковские реквизиты [СВЕРНУТЬ ВСЕ РЕКВИЗИТЫ](#) [+ ДОБАВИТЬ РЕКВИЗИТЫ](#)

> Реквизиты [УДАЛИТЬ РЕКВИЗИТЫ](#)

Наименование банковских реквизитов

Укажите наименование банковских реквизитов

БИК банка

Укажите БИК банка

Наименование банка

Укажите наименование банка

Рисунок 12 – Страница формирования заявления на регистрацию юридического лица (часть 2)

Наименование ИС:	Государственная информационная система «Официальный сайт Российской Федерации в информационно-телекоммуникационной сети «Интернет» www.torgi.gov.ru	
Название документа:	Руководство пользователя. Регистрация и работа в Личном кабинете участника торгов	
Код документа:	05450759.44.00,00.ИЗ.001-04.00 1(2,4,6,8)	Стр. 18

Корреспондентский счет (ЕКС)

Укажите кор. счет

Расчетный счет (казначейский счет)

Укажите расчетный счет

Лицевой счет

Укажите лицевой счет

Получатель

Укажите получателя

ИНН

Укажите ИНН

КПП

Укажите КПП

Контактные данные

Номер телефона

+7 (099) 192-42-32

Адрес электронной почты

someaddress@bk.ru

Почтовый адрес

Московская область. Наро-Фоминский городской округ, ул. Ромашковая, дом 51

Документы

Для прикрепления файла перетащите его сюда или выберите файл

Рисунок 13 – Страница формирования заявления на регистрацию юридического лица (часть 3)

Наименование ИС:	Государственная информационная система «Официальный сайт Российской Федерации в информационно-телекоммуникационной сети «Интернет» www.torgi.gov.ru	
Название документа:	Руководство пользователя. Регистрация и работа в Личном кабинете участника торгов	
Код документа:	05450759.44.00,00.ИЗ.001-04.00 1(2,4,6,8)	Стр. 19

Индивидуальный предприниматель (Рисунок 14 – Рисунок 16).

Заявление на регистрацию индивидуального предпринимателя

Подписать и отправить

Основные сведения


Полное наименование (ФИО индивидуального предпринимателя)
Индивидуальный предприниматель Орлов Владимир Михайлович

ИНН 106409801927	Дата регистрации в качестве индивидуального предпринимателя 05.09.2021
ОГРНИП 488647546658248	Дата постановки на учет 02.09.2021

Фактический адрес
214014, Ивановская область, г. Иваново, ул. 20 Августа, д. 2

Часовая зона Очистить

Ивановская обл (МСК)

 [Выписка из ЕГРИП](#)

Сведения о пользователе, выполняющем регистрацию участника торгов

ФИО
Орлов Владимир Михайлович

ИНН
106409801927

СНИЛС
000-000-600 04

Вид документа, удостоверяющего личность
Паспорт гражданина РФ

Серия паспорта
6105

Рисунок 14 – Страница формирования заявления на регистрацию индивидуального предпринимателя (часть 1)

Наименование ИС:	Государственная информационная система «Официальный сайт Российской Федерации в информационно-телекоммуникационной сети «Интернет» www.torgi.gov.ru	
Название документа:	Руководство пользователя. Регистрация и работа в Личном кабинете участника торгов	
Код документа:	05450759.44.00,00.ИЗ.001-04.00 1(2,4,6,8)	Стр. 20

Номер паспорта
123123

Дата рождения
05.12.1940

Кем выдан
выдан ОУФМС России

Дата выдачи
06.10.2020

Код подразделения
006001

Место рождения
г. Казань

Номер телефона

+7 (499)-321-32-12

Адрес электронной почты

EsiaT004@yandex.ru

Банковские реквизиты

СВЕРНУТЬ ВСЕ РЕКВИЗИТЫ

+ ДОБАВИТЬ РЕКВИЗИТЫ

▼ Реквизиты

🗑 УДАЛИТЬ РЕКВИЗИТЫ

Наименование банковских реквизитов

Укажите наименование банковских реквизитов

БИК банка

Укажите БИК



Рисунок 15 – Страница формирования заявления на регистрацию индивидуального предпринимателя (часть 2)

Наименование ИС:	Государственная информационная система «Официальный сайт Российской Федерации в информационно-телекоммуникационной сети «Интернет» www.torgi.gov.ru	
Название документа:	Руководство пользователя. Регистрация и работа в Личном кабинете участника торгов	
Код документа:	05450759.44.00,00.ИЗ.001-04.00 1(2,4,6,8)	Стр. 21

Наименование банка

Укажите наименование

Корреспондентский счет (ЕКС)

Укажите кор. счет

Расчетный счет (казначейский счет)

Укажите расчетный счет

Лицевой счет

Укажите лицевой счет

Получатель

Индивидуальный предприниматель Соколов Владимир Михайлович

ИНН

106409801927

КПП

Укажите КПП

Контактные данные

Номер телефона

+7 (573)-841-60-01

Адрес электронной почты

eOg8yn@list.ru

Почтовый адрес

214014, Ивановская область, г. Иваново, ул. 20 Августа, д. 2

Рисунок 16 – Страница формирования заявления на регистрацию индивидуального предпринимателя (часть 3)

Наименование ИС:	Государственная информационная система «Официальный сайт Российской Федерации в информационно-телекоммуникационной сети «Интернет» www.torgi.gov.ru	
Название документа:	Руководство пользователя. Регистрация и работа в Личном кабинете участника торгов	
Код документа:	05450759.44.00,00.ИЗ.001-04.00 1(2,4,6,8)	Стр. 22

Филиал юридического лица (Рисунок 17 – Рисунок 20).

Регистрация филиала юридического лица в Системе доступна только после регистрации головной организации.

The screenshot shows a web form titled "Заявление на регистрацию филиала юридического лица" (Statement for registration of a branch of a legal entity). On the left is a sidebar with navigation links: "Назад" (Back), "Сведения о головной организации" (Information about the parent organization), "Основные сведения" (Basic information), "Сведения о пользователе" (Information about the user), "Банковские реквизиты" (Bank details), "Контактные данные" (Contact details), and "Документы" (Documents). The main content area is divided into two sections: "Сведения о головной организации" (Information about the parent organization) and "Основные сведения" (Basic information). The "Сведения о головной организации" section includes fields for "Полное наименование" (Full name: ГКУ Центр развития технической компетенций), "Сокращенное наименование" (Abbreviated name: ГКУ ЦРТК), "ИНН" (Tax ID: 9167846284), "КПП" (Tax code: 904845154), "ОГРН" (Unified State Register number: 2137728424755), "Дата постановки на учет" (Registration date: 12.12.2008), and "Юридический адрес" (Legal address: Московская область, Краногорский р-н, Бульвар строителей, дом. 4). The "Основные сведения" section includes fields for "Полное наименование" (Full name: Филиал ГКУ ЦРТК), "КПП" (Tax code: 904845154), "Дата постановки на учет" (Registration date: 12.12.2008), "Юридический адрес" (Legal address: Московская область, Краногорский р-н, Бульвар строителей, дом. 4), "Фактический адрес" (Actual address: Московская область, Наро-Фоминский городской округ, ул. Ромашковая, дом 51), and "Часовая зона" (Time zone: dropdown menu with "Укажите часовую зону"). A blue button "Подписать и отправить" (Sign and send) is located in the top right corner.

Рисунок 17 – Страница формирования заявления на регистрацию филиала юридического лица (часть 1)

Наименование ИС:	Государственная информационная система «Официальный сайт Российской Федерации в информационно-телекоммуникационной сети «Интернет» www.torgi.gov.ru	
Название документа:	Руководство пользователя. Регистрация и работа в Личном кабинете участника торгов	
Код документа:	05450759.44.00,00.ИЗ.001-04.00 1(2,4,6,8)	Стр. 23

Сведения о пользователе, выполняющем регистрацию участника торгов

ФИО
Антипкин Егор Николаевич

ИНН
107950485214

СНИЛС
000-003-336 00

Вид документа удостоверяющего личность
Паспорт гражданина РФ

Серия паспорта
0303

Номер паспорта
191901

Дата рождения
01.10.2000

Кем выдан
УФМС России по городу Зеленоград

Дата выдачи
18.10.2018

Код подразделения
000606

Место рождения
Город Москва

Рисунок 18 – Страница формирования заявления на регистрацию филиала юридического лица (часть 2)

Сведения о членах коллегиального исполнительного органа юридического лица

СВЕРНУТЬ ВСЕ
+ ДОБАВИТЬ

> 1
УДАЛИТЬ

Вид лица, осуществляющего полномочия члена коллегиального исполнительного органа юридического лица

Укажите вид лица

ФИО

Укажите ФИО лица

ИНН (Аналог идентификационного номера налогоплательщика в соответствии с законодательством иностранного государства)

Укажите ИНН лица

Рисунок 19 – Страница формирования заявления на регистрацию филиала юридического лица (часть 3)

Наименование ИС:	Государственная информационная система «Официальный сайт Российской Федерации в информационно-телекоммуникационной сети «Интернет» www.torgi.gov.ru	
Название документа:	Руководство пользователя. Регистрация и работа в Личном кабинете участника торгов	
Код документа:	05450759.44.00,00.ИЗ.001-04.00 1(2,4,6,8)	Стр. 24

Банковские реквизиты СВЕРНУТЬ ВСЕ РЕКВИЗИТЫ + ДОБАВИТЬ РЕКВИЗИТЫ

> Реквизиты УДАЛИТЬ РЕКВИЗИТЫ

Наименование банковских реквизитов
Укажите наименование банковских реквизитов

БИК банка
Укажите БИК банка

Наименование банка
Укажите наименование банка

Корреспондентский счет (ЕКС) Расчетный счет (казначейский счет)
Укажите кор. счет Укажите расчетный счет

Лицевой счет
Укажите лицевой счет

Получатель
Укажите получателя

ИНН КПП
Укажите ИНН Укажите КПП

Контактные данные

Номер телефона
+7 (099) 192-42-32

Адрес электронной почты
someaddress@bk.ru

Почтовый адрес
Московская область, Наро-Фоминский городской округ, ул. Ромашковая, дом 51

Документы

Для прикрепления файла перетащите его сюда или выберите файл

Рисунок 20 – Страница формирования заявления на регистрацию филиала юридического лица (часть 4)

Для заполнения полей «Часовая зона» необходимо выбрать значение из выпадающего списка (Рисунок 9, Рисунок 11, Рисунок 14).

В блоке «Банковские реквизиты» необходимо заполнить следующую информацию о банковских реквизитах, нажав на кнопку «Добавить реквизиты» (Рисунок 21):

- «Наименование банковских реквизитов» – необходимо указать наименование банковских реквизитов;
- «БИК банка» – необходимо указать БИК банка;

Наименование ИС:	Государственная информационная система «Официальный сайт Российской Федерации в информационно-телекоммуникационной сети «Интернет» www.torgi.gov.ru	
Название документа:	Руководство пользователя. Регистрация и работа в Личном кабинете участника торгов	
Код документа:	05450759.44.00,00.ИЗ.001-04.00 1(2,4,6,8)	Стр. 25

- «Наименование банка» – необходимо указать наименование банка;
- «Корреспондентский счет (ЕКС)» – необходимо указать номер счета;
- «Расчетный счет (казначейский счет)» – необходимо указать номер счета;
- «Лицевой счет» – необходимо указать номер лицевого счета;
- «Получатель» – необходимо указать получателя;
- «ИНН» – необходимо указать идентификационный номер налогоплательщика;
- «КПП» – необходимо указать код причины постановки на учет.

Банковские реквизиты

СВЕРНУТЬ ВСЕ РЕКВИЗИТЫ

+ ДОБАВИТЬ РЕКВИЗИТЫ

> Реквизиты

УДАЛИТЬ РЕКВИЗИТЫ

Наименование банковских реквизитов

Укажите наименование банковских реквизитов

БИК банка

Укажите БИК банка

Наименование банка

Укажите наименование банка

Корреспондентский счет (ЕКС)

Укажите кор. счет

Расчетный счет (казначейский счет)

Укажите расчетный счет

Лицевой счет

Укажите лицевой счет

Получатель

Укажите получателя

ИНН

Укажите ИНН

КПП

Укажите КПП

Рисунок 21 – Блок «Банковские реквизиты», кнопка «Добавить реквизиты»

Наименование ИС:	Государственная информационная система «Официальный сайт Российской Федерации в информационно-телекоммуникационной сети «Интернет» www.torgi.gov.ru	
Название документа:	Руководство пользователя. Регистрация и работа в Личном кабинете участника торгов	
Код документа:	05450759.44.00,00.ИЗ.001-04.00 1(2,4,6,8)	Стр. 26

Доступна возможность добавления нескольких банковских реквизитов, для этого необходимо нажать на кнопку «Добавить реквизиты». Отображаются поля, представленные выше (Рисунок 21).

В блоке «Контактные данные» необходимо ввести контактные сведения организации (Рисунок 22):

- «Номер телефона» – необходимо ввести номер телефона участника торгов;
- «Адрес электронной почты» – необходимо ввести адрес электронной почты участника торгов;
- «Почтовый адрес» – необходимо ввести почтовый адрес участника торгов.

Контактные данные

Номер телефона

Адрес электронной почты

Почтовый адрес

Рисунок 22 – Блок «Контактные сведения»

При формировании заявления для юридического лица в блоке «Сведения о членах коллегиального исполнительного органа юридического лица» необходимо заполнить поля (Рисунок 19):

- «Вид лица, осуществляющего полномочия члена коллегиального исполнительного органа юридического лица»;
- «ФИО»;
- «ИНН (аналог идентификационного номера налогоплательщика в соответствии с законодательством иностранного государства)».

Наименование ИС:	Государственная информационная система «Официальный сайт Российской Федерации в информационно-телекоммуникационной сети «Интернет» www.torgi.gov.ru	
Название документа:	Руководство пользователя. Регистрация и работа в Личном кабинете участника торгов	
Код документа:	05450759.44.00,00.ИЗ.001-04.00 1(2,4,6,8)	Стр. 27

Сведения о членах коллегиального исполнительного органа юридического лица [СВЕРНУТЬ ВСЕ](#) [+ ДОБАВИТЬ](#)

> 1 [удалить](#)

Вид лица, осуществляющего полномочия члена коллегиального исполнительного органа юридического лица

ФИО

ИНН (Аналог идентификационного номера налогоплательщика в соответствии с законодательством иностранного государства)

Рисунок 23 – Блок «Сведения о членах коллегиального исполнительного органа юридического лица»


В блоке «Документы» доступна возможность приложения скан-копий документов, для этого необходимо перетащить файл на форму или нажать на гиперссылку «выберите файл» (Рисунок 24).

Документы

Для прикрепления файла перетащите его сюда или [выберите файл](#)

[Подписать и отправить](#)

Рисунок 24 – Блок «Документы»

Примечание. При добавлении документа выполняется проверка файла на наличие вирусов. В случае обнаружения вируса рядом с файлом отображается пиктограмма «», после чего он блокируется для совершения дальнейших действий. Для сохранения и публикации заявления необходимо удалить зараженный файл и прикрепить файл без вирусов.

После заполнения всех полей на странице заявления необходимо проверить корректность введенных данных и нажать на кнопку «Подписать и отправить» (Рисунок 24).

Отображается окно подписания сведений (Рисунок 25).

Наименование ИС:	Государственная информационная система «Официальный сайт Российской Федерации в информационно-телекоммуникационной сети «Интернет» www.torgi.gov.ru	
Название документа:	Руководство пользователя. Регистрация и работа в Личном кабинете участника торгов	
Код документа:	05450759.44.00,00.ИЗ.001-04.00 1(2,4,6,8)	Стр. 28

Подписание электронной подписью

Ознакомьтесь с содержимым документов перед подписанием.

Прикрепленные документы

Заявление на регистрацию организации

json 163 Кб

Содержание документа

```
{
  "id": "611b9a47aefca5352e0828df",
  "createDate": "2021-08-17T11:15:18.940234Z",
  "updateDate": "2021-08-17T11:15:18.940234Z",
  "orgCode": "2100000022",
  "fullName": "Индивидуальный предприниматель Фамилия010 Имя010 Отчество010",
  "shortName": "ИП Фамилия010 И. О.",
  "orgType": "BUSINESS",
  "agencyTerRange": null,
  "agencyType": null,
  "recordStatus": "DRAFT",
  "okato": "25148465413",
  "oktmo": "53468463513",
  "publicFormation": "Муниципальное образование",
  "chief": "Фамилия010 Имя010 Отчество010",
  "timeZone": {
    "code": "TM101",
    "name": "MSK+00:00 (UTC+03:00)",
    "id": "60d99cf061c12f52baada34",
    "createDate": "2021-06-28T09:57:04.562+00:00",
    "updateDate": "2021-06-28T09:57:04.562+00:00",
    "pimId": "25672424",
    "actual": true,
    "pimUpdateDateTime": "1623085358",
    "differenceTime": 180,
    "orderNumber": 17,
    "uid": null,
    "worldZoned": "25672424",
    "russianName": "МСК",
    "fullName": "Костромская обл",
    "shortName": "Костромская",
    "okato": null
  }
},
  "inn": "135429990243",
  "kpp": null,
  "ogrn": "316191200001162",
  "regDate": "2005-07-26T18:00:00Z",
  "postalAddress": "г. Саратов, ул. Ленина, корпус 5",
  "legalAddress": "г. Саратов, ул. Ленина, корпус 5",
  "actualAddress": "г. Саратов, ул. Ленина, корпус 5",
  "phoneNumber": "+79256214521",
  "faxNumber": "",
  "email": "ik_2020@mail.ru"
}
```

Отменить

Подписать

Рисунок 25 – Окно подписания электронной подписью

Необходимо ознакомиться с содержимым документов перед подписанием и нажать на кнопку «Подписать».

Отображается окно «Выберите сертификат для формирования подписи» (Рисунок 27).

Выберите сертификат для формирования подписи

Выберите значение

▼

>

Выбрать

Рисунок 26 – Окно выбора сертификата для формирования подписи

Необходимо выбрать из выпадающего списка сертификат и нажать на кнопку «Выбрать» (Рисунок 27).

Наименование ИС:	Государственная информационная система «Официальный сайт Российской Федерации в информационно-телекоммуникационной сети «Интернет» www.torgi.gov.ru	
Название документа:	Руководство пользователя. Регистрация и работа в Личном кабинете участника торгов	
Код документа:	05450759.44.00,00.ИЗ.001-04.00 1(2,4,6,8)	Стр. 29

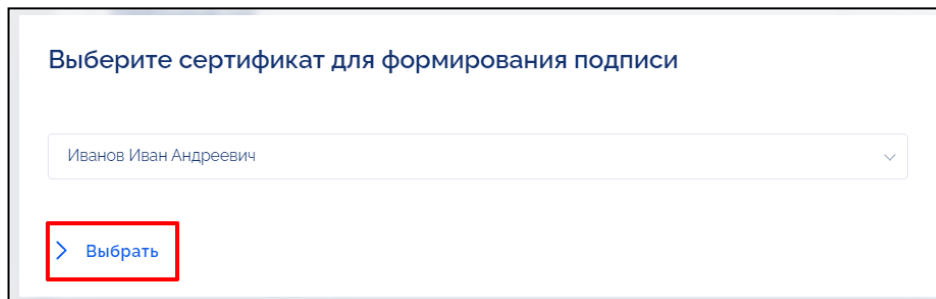


Рисунок 27 – Окно выбора сертификата для формирования подписи, кнопка «Выбрать»

Осуществляется подписание документов. В случае успешного подписания документов напротив них отображается статус «Подписано» (Рисунок 28).

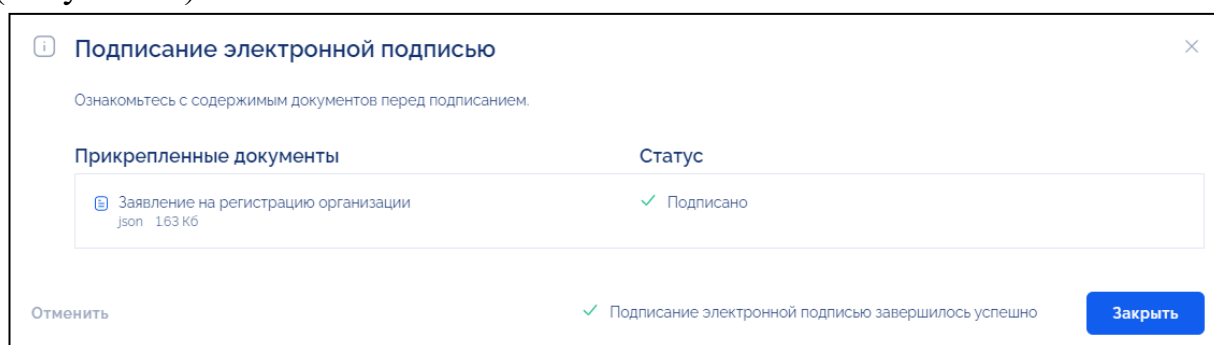


Рисунок 28 – Модальное окно подписания электронной подписью, статус подписания – «Подписано»

Для того чтобы закрыть окно необходимо нажать на кнопку «Заккрыть». Отображается окно подтверждения успешной регистрации (Рисунок 29).

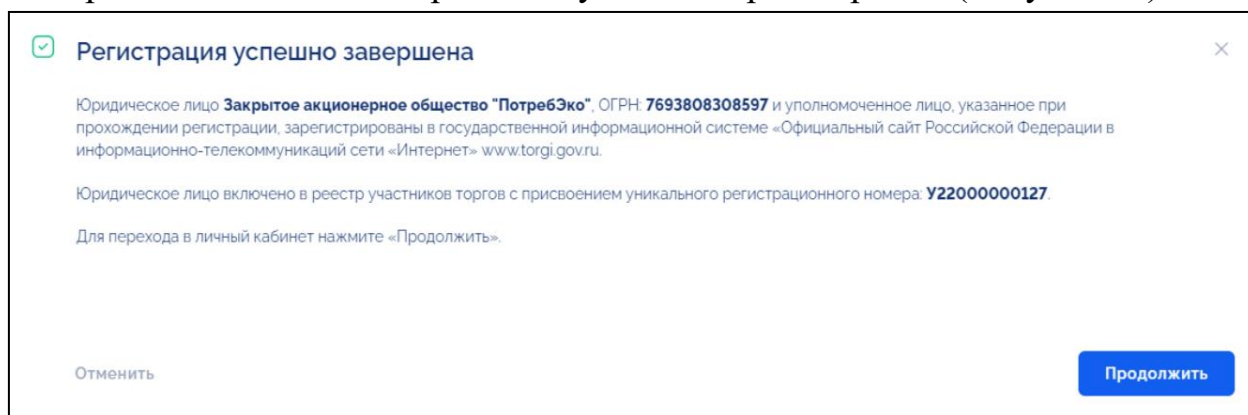


Рисунок 29 – Окно подтверждения успешной регистрации

Наименование ИС:	Государственная информационная система «Официальный сайт Российской Федерации в информационно-телекоммуникационной сети «Интернет» www.torgi.gov.ru	
Название документа:	Руководство пользователя. Регистрация и работа в Личном кабинете участника торгов	
Код документа:	05450759.44.00,00.ИЗ.001-04.00 1(2,4,6,8)	Стр. 30

Для перехода в Личный кабинет необходимо нажать на кнопку «Продолжить» (Рисунок 29).

2.1.2. Управление правами доступа пользователей участников торгов

После регистрации руководитель или уполномоченное лицо может назначить права доступа зарегистрированным и незарегистрированным пользователям из списка пользователей, прикрепленных к организации в ЕСИА. Для управления правами доступа пользователей организации необходимо в разделе «Моя организация» выбрать подраздел «Пользователи» (Рисунок 30).

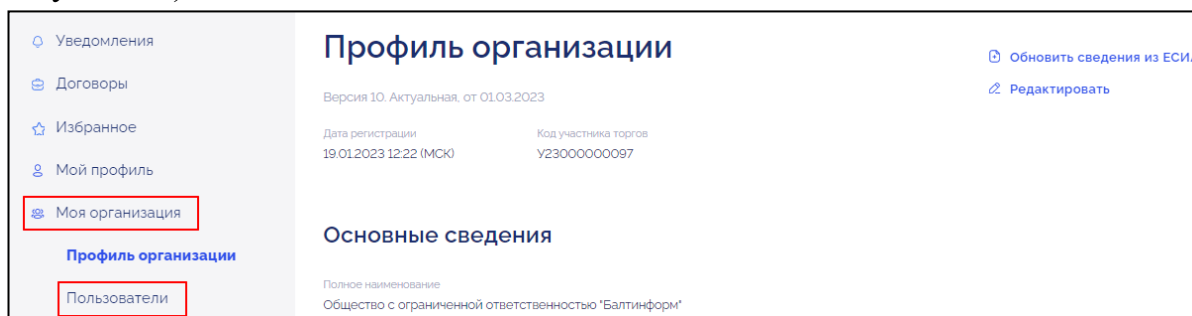


Рисунок 30 – Раздел меню «Моя организация» -> «Пользователи»

Отображается страница раздела «Пользователи» (Рисунок 31).

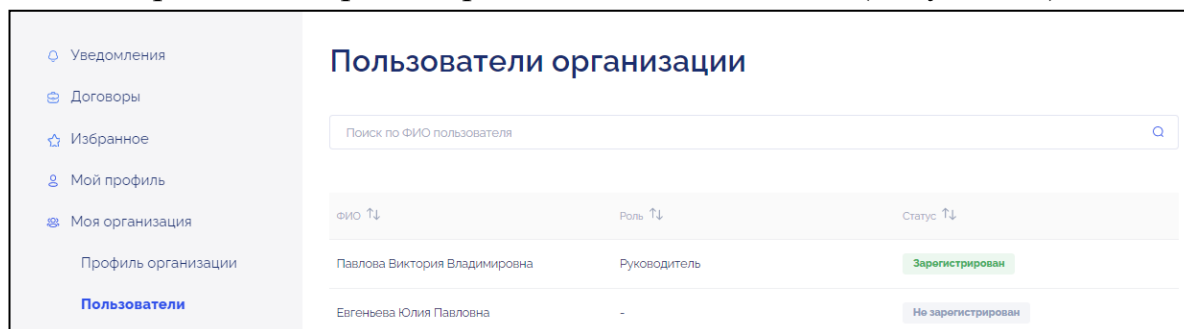
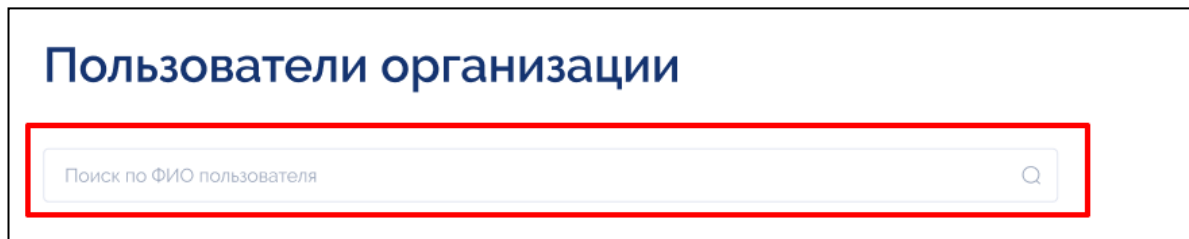


Рисунок 31 – Страница подраздела «Пользователи»

2.1.2.1. Поиск и просмотр информации о сотрудниках

Для поиска сотрудников необходимо ввести ФИО сотрудника в поисковую строку (Рисунок 32).

Наименование ИС:	Государственная информационная система «Официальный сайт Российской Федерации в информационно-телекоммуникационной сети «Интернет» www.torgi.gov.ru	
Название документа:	Руководство пользователя. Регистрация и работа в Личном кабинете участника торгов	
Код документа:	05450759.44.00,00.ИЗ.001-04.00 1(2,4,6,8)	Стр. 31

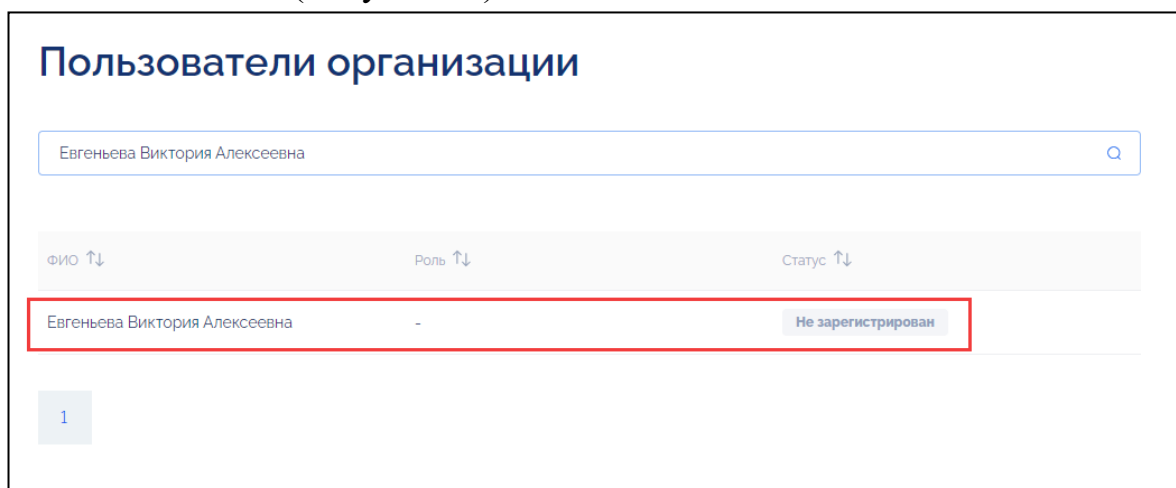


Пользователи организации

Поиск по ФИО пользователя

Рисунок 32 – Страница раздела «Пользователи»

В результатах поиска отображается список сотрудников, соответствующий заданным параметрам. Для выбора сотрудника необходимо нажать на его ФИО (Рисунок 33).



Пользователи организации

Евгеньева Виктория Алексеевна

ФИО ↑↓ Роль ↑↓ Статус ↑↓

Евгеньева Виктория Алексеевна - Не зарегистрирован

1

Рисунок 33 – Страница раздела «Пользователи», выбор сотрудника

Отображается карточка просмотра информации о пользователе (Рисунок 34).

Наименование ИС:	Государственная информационная система «Официальный сайт Российской Федерации в информационно-телекоммуникационной сети «Интернет» www.torgi.gov.ru	
Название документа:	Руководство пользователя. Регистрация и работа в Личном кабинете участника торгов	
Код документа:	05450759.44.00,00.ИЗ.001-04.00 1(2,4,6,8)	Стр. 32

← Назад к списку пользователей

Данные пользователя

Не зарегистрирован

Основные сведения

Фамилия: Евгеньева Имя: Виктория Отчество: Алексеевна

Права доступа

Роль: Уполномоченный специалист

[Редактировать](#)

Рисунок 34 – Карточка просмотра данных о пользователе, кнопки «Редактировать»

2.1.2.2. Назначение прав доступа незарегистрированным сотрудникам организации

Для назначения прав доступа незарегистрированному пользователю необходимо в карточке незарегистрированного пользователя организации нажать на кнопку «Редактировать» (Рисунок 34).

Отображается карточка редактирования данных пользователя (Рисунок 35).

← Назад к данным пользователя

Данные пользователя

Не зарегистрирован

Основные сведения

Фамилия: Евгеньева Имя: Виктория Отчество: Алексеевна

Права доступа

Роль:

☐ Администратор

☒ Уполномоченный специалист

Участие в торгах:

☐ Участие в торгах на электронной площадке

[Подписать и сохранить](#)

Рисунок 35 – Карточка редактирования данных пользователя

Наименование ИС:	Государственная информационная система «Официальный сайт Российской Федерации в информационно-телекоммуникационной сети «Интернет» www.torgi.gov.ru	
Название документа:	Руководство пользователя. Регистрация и работа в Личном кабинете участника торгов	
Код документа:	05450759.44.00,00.ИЗ.001-04.00 1(2,4,6,8)	Стр. 33

Для выбора роли пользователя необходимо в блоке «Права доступа» установить переключатель в поле «Роль» напротив одного из значений (Рисунок 35):

- «Администратор»;
- «Уполномоченный специалист».

Отображается список прав доступа, доступных для выбранной роли (Рисунок 36).

← Назад к данным пользователя

Данные пользователя

Не зарегистрирован

Основные сведения

Фамилия: Евгеньева Имя: Виктория Отчество: Алексеевна

Права доступа

Роль:

☒ Администратор

☐ Уполномоченный специалист

Администрирование

☐ Регистрация организации участника торгов на Официальном сайте

☐ Управление профилем участника торгов

☐ Управление пользователями участника торгов

Участие в торгах

☐ Участие в торгах на электронной площадке

Подписать и сохранить

Рисунок 36 – Карточка редактирования данных пользователя, блок «Права доступа»

Далее необходимо установить флажки напротив прав доступа и нажать на кнопку «Подписать и сохранить» (Рисунок 36).

Отображается окно подписания сведений. Подписание электронной подписью осуществляется аналогично действиям, приведенным в п. 2.1.1.1.

2.1.2.3. Назначение прав доступа зарегистрированным сотрудникам организации

Для редактирования прав доступа зарегистрированному пользователю организации необходимо в карточке просмотра данных о сотруднике нажать на кнопку «Редактировать» (Рисунок 37).

Наименование ИС:	Государственная информационная система «Официальный сайт Российской Федерации в информационно-телекоммуникационной сети «Интернет» www.torgi.gov.ru	
Название документа:	Руководство пользователя. Регистрация и работа в Личном кабинете участника торгов	
Код документа:	05450759.44.00,00.ИЗ.001-04.00 1(2,4,6,8)	Стр. 34

← Назад к списку пользователей

Данные пользователя

Зарегистрирован

Дата регистрации
28.12.2022

Основные сведения

Фамилия Евгеньева	Имя Виктория	Отчество Алексеевна
ИНН 728572365537	СНИЛС 791-411-391 01	

Права доступа

Роль
Администратор

Администрирование
Управление профилем участника торгов

Редактировать
Заблокировать

Рисунок 37 – Карточка редактирования данных о пользователе, кнопки «Редактировать» и «Заблокировать»

Отображается карточка редактирования данных о пользователе (Рисунок 38).

← Назад к данным пользователя

Данные пользователя

Зарегистрирован

Дата регистрации
28.12.2022

Основные сведения

Фамилия Евгеньева	Имя Виктория	Отчество Алексеевна
ИНН 728572365537	СНИЛС 791-411-391 01	

Права доступа

Роль
☒ Администратор
☐ Уполномоченный специалист

Администрирование
☐ Регистрация организации участника торгов на Официальном сайте
☒ Управление профилем участника торгов
☐ Управление пользователями участника торгов

Участие в торгах
☐ Участие в торгах на электронной площадке

Подписать и сохранить

Рисунок 38 – Карточка редактирования данных о пользователе, кнопка «Подписать и сохранить»

Наименование ИС:	Государственная информационная система «Официальный сайт Российской Федерации в информационно-телекоммуникационной сети «Интернет» www.torgi.gov.ru	
Название документа:	Руководство пользователя. Регистрация и работа в Личном кабинете участника торгов	
Код документа:	05450759.44.00,00.ИЗ.001-04.00 1(2,4,6,8)	Стр. 35

Для выбора роли сотрудника необходимо в блоке «Права доступа» установить переключатель в поле «Роль» напротив одного из значений:

- «Администратор»;
- «Уполномоченный специалист».

Отображается список прав доступа, доступных для выбранной роли. Далее необходимо установить флажки напротив прав доступа и нажать на кнопку «Подписать и сохранить» (Рисунок 38). Отображается окно подписания сведений. Подписание электронной подписью осуществляется аналогично действиям, приведенным в п. 2.1.1.1.

2.1.2.4. Блокирование/разблокирование учетной записи

Для блокирования учетной записи пользователя необходимо в карточке просмотра информации о пользователе нажать на кнопку «Заблокировать» (Рисунок 37).

Отображается окно блокирования учетной записи, в котором необходимо указать причину блокирования и нажать на кнопку «Продолжить» (Рисунок 39).

Блокировать учетную запись

ФИО пользователя
Евгеньева Виктория Алексеевна

Причина блокировки

Отменить Продолжить

Рисунок 39 – Окно блокирования учетной записи

Для разблокирования учетной записи пользователя необходимо в карточке просмотра данных о пользователе в статусе «Заблокирован» нажать на кнопку «Разблокировать» (Рисунок 40).

Наименование ИС:	Государственная информационная система «Официальный сайт Российской Федерации в информационно-телекоммуникационной сети «Интернет» www.torgi.gov.ru	
Название документа:	Руководство пользователя. Регистрация и работа в Личном кабинете участника торгов	
Код документа:	05450759.44.00,00.ИЗ.001-04.00 1(2,4,6,8)	Стр. 36

← Назад к списку пользователей

Данные пользователя

Заблокирован

Дата регистрации
28.12.2022

Основные сведения

Фамилия Евгеньева	Имя Виктория	Отчество Алексеевна
ИНН 728572365537	СНИЛС 791-411-391 01	

Права доступа

Роль
Администратор

Администрирование
Управление профилем участника торгов

[Редактировать](#)
[Разблокировать](#)

Рисунок 40 – Карточка просмотра информации о пользователе, кнопка «Разблокировать»

Отображается окно разблокирования учетной записи, в которой необходимо указать причину разблокирования и нажать на кнопку «Продолжить» (Рисунок 41).

Разблокировать учетную запись

ФИО пользователя
Евгеньева Виктория Алексеевна

Причина блокировки

[Отменить](#) [Продолжить](#)

Рисунок 41 – Окно разблокирования учетной записи

Наименование ИС:	Государственная информационная система «Официальный сайт Российской Федерации в информационно-телекоммуникационной сети «Интернет» www.torgi.gov.ru	
Название документа:	Руководство пользователя. Регистрация и работа в Личном кабинете участника торгов	
Код документа:	05450759.44.00,00.ИЗ.001-04.00 1(2,4,6,8)	Стр. 37

2.1.3. Регистрация пользователя (организации) иностранного государства

Для регистрации в Системе необходимо на главной странице открытой части Системы нажать на кнопку «Войти» или нажать на кнопку «Зарегистрироваться» (Рисунок 42).

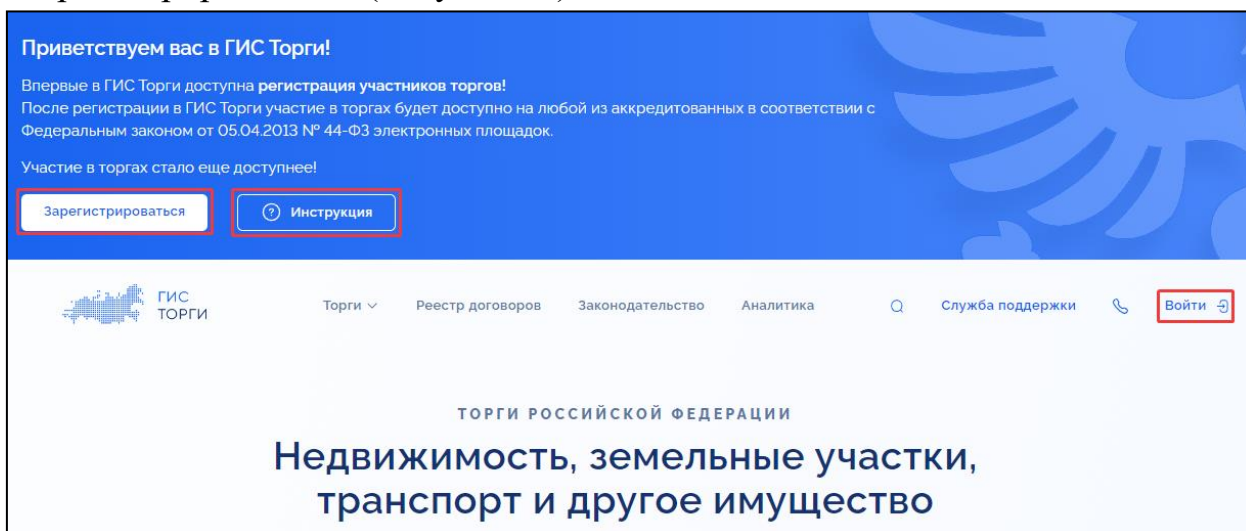


Рисунок 42 – Главная страница ГИС Торги, кнопка «Войти»

Порядок действий при нажатии на кнопки «Зарегистрироваться» и «Инструкция», аналогичен действиям, приведенным в п. 2.1.1.

При нажатии на кнопку «Войти» (Рисунок 42) отображается страница ввода логина и пароля в системе «Госуслуги» (Рисунок 43).

Наименование ИС:	Государственная информационная система «Официальный сайт Российской Федерации в информационно-телекоммуникационной сети «Интернет» www.torgi.gov.ru	
Название документа:	Руководство пользователя. Регистрация и работа в Личном кабинете участника торгов	
Код документа:	05450759.44.00,00.ИЗ.001-04.00 1(2,4,6,8)	Стр. 38

Рисунок 43 – Страница входа в Личный кабинет через Госуслуги

Необходимо ввести телефон, почту или СНИЛС, заполнить поле «Пароль» и нажать на кнопку «Войти».

В случае корректно указанных данных от учетной записи в ЕСИА и по нажатию на кнопку «Войти» осуществляется переход к окну выбора личного кабинета, в котором необходимо нажать на кнопку «Участник» и затем «Продолжить» (Рисунок 44).

Наименование ИС:	Государственная информационная система «Официальный сайт Российской Федерации в информационно-телекоммуникационной сети «Интернет» www.torgi.gov.ru	
Название документа:	Руководство пользователя. Регистрация и работа в Личном кабинете участника торгов	
Код документа:	05450759.44.00,00.ИЗ.001-04.00 1(2,4,6,8)	Стр. 39

Рисунок 44 – Окно выбора личного кабинета, кнопка «Участник» и «Продолжить»

Для продолжения работы необходимо выбрать тип пользователя (организации) иностранного государства и нажать на кнопку «Продолжить» (Рисунок 45). Для отмены действия необходимо нажать на кнопку «Отменить» (Рисунок 44).

Примечание. В блоке «Регистрация участника торгов иностранного государства» выбор значений доступен только для регистрации иностранных организаций. Если пользователь является физическим лицом или индивидуальным предпринимателем иностранного государства, то ему необходимо выбрать свои ФИО в блоке «Выбрать участника торгов».

Наименование ИС:	Государственная информационная система «Официальный сайт Российской Федерации в информационно-телекоммуникационной сети «Интернет» www.torgi.gov.ru	
Название документа:	Руководство пользователя. Регистрация и работа в Личном кабинете участника торгов	
Код документа:	05450759.44.00,00.ИЗ.001-04.00 1(2,4,6,8)	Стр. 40

ГИС ТОРГИ

Вход в систему

Для продолжения работы выберите участника торгов или ваши ФИО и нажмите «Продолжить»

Выбрать участника торгов

Для регистрации или авторизации в личном кабинете выберите участника торгов

Сергеев Андрей Владимирович
Не зарегистрирован

Индивидуальный предприниматель Агеев Владимир Владимирович
Не зарегистрирован

Зарегистрировать участника торгов иностранного государства

Юридическое лицо иностранного государства

Аккредитованный филиал или представительство юридического лица иностранного государства

Авторизоваться для создания обращения

Если у вас возникли сложности при работе с ГИС Торги, вы можете направить обращение в Службу поддержки

Сергеев Андрей Владимирович

Назад **Продолжить**

Рисунок 45 – Окно выбора организации, блок «Регистрация участника торгов иностранного государства», кнопка «Продолжить»

2.1.3.1. Юридическое лицо иностранного государства

Для формирования заявления на регистрацию юридического лица иностранного государства необходимо в окне входа в Систему в блоке «Регистрация участника торгов иностранного государства» выбрать «Юридическое лицо иностранного государства» и нажать на кнопку «Продолжить» (Рисунок 45). Отображается страница заявления на регистрацию (Рисунок 46 – Рисунок 49).

Наименование ИС:	Государственная информационная система «Официальный сайт Российской Федерации в информационно-телекоммуникационной сети «Интернет» www.torgi.gov.ru	
Название документа:	Руководство пользователя. Регистрация и работа в Личном кабинете участника торгов	
Код документа:	05450759.44.00,00.ИЗ.001-04.00 1(2,4,6,8)	Стр. 41

[← Назад](#)

Основные сведения

Сведения о пользователе

Сведения о членах коллегиального исполнительного органа

Сведения о лицах, имеющих право действовать без доверенности от имени юридического лица

Банковские реквизиты

Контактные данные

Документы

Заявление на регистрацию юридического лица иностранного государства

Подписать и отправить

Основные сведения

Полное наименование

Укажите полное наименование

Сокращенное наименование

Укажите сокращенное наименование

Страна регистрации

Укажите страну регистрации

Адрес в пределах местонахождения

Укажите адрес

Аналог ИНН в соответствии с законодательством иностранного государства

Аналог ИНН

Руководитель

Укажите руководителя

ИНН Руководителя

Укажите ИНН руководителя

Рисунок 46 – Заявление на регистрацию юридического лица иностранного государства (часть 1)

Наименование ИС:	Государственная информационная система «Официальный сайт Российской Федерации в информационно-телекоммуникационной сети «Интернет» www.torgi.gov.ru	
Название документа:	Руководство пользователя. Регистрация и работа в Личном кабинете участника торгов	
Код документа:	05450759.44.00,00.ИЗ.001-04.00 1(2,4,6,8)	Стр. 42

[← Назад](#)

Часовая зона

Укажите часовую зону

Подписать и отправить

Основные сведения

Сведения о пользователе

Сведения о членах коллегияльного исполнительного органа

Сведения о лицах, имеющих право действовать без доверенности от имени юридического лица

Банковские реквизиты

Контактные данные

Документы

Сведения о пользователе, выполняющем регистрацию участника торгов

ФИО
Александров Владимир Павлович

ИНН
384934100375

СНИЛС
499-724-733 67

Вид документа, удостоверяющего личность
Паспорт гражданина РФ

Серия паспорта
0241

Номер паспорта
456789

Дата рождения
05.02.1980

Кем выдан
РО ОУФМС

Дата выдачи
12.03.2013

Государство выдачи

Укажите государство выдачи

Срок действия
12.03.2023

Рисунок 47 – Заявление на регистрацию юридического лица иностранного государства (часть 2)

Наименование ИС:	Государственная информационная система «Официальный сайт Российской Федерации в информационно-телекоммуникационной сети «Интернет» www.torgi.gov.ru	
Название документа:	Руководство пользователя. Регистрация и работа в Личном кабинете участника торгов	
Код документа:	05450759.44.00,00.ИЗ.001-04.00 1(2,4,6,8)	Стр. 43

Номер телефона

+75059118668

Адрес электронной почты

q278wj@yandex.ru

Сведения о лицах, имеющих право действовать без доверенности от имени юридического лица

СВЕРНУТЬ ВСЕ

+ ДОБАВИТЬ

Банковские реквизиты

СВЕРНУТЬ ВСЕ РЕКВИЗИТЫ

+ ДОБАВИТЬ РЕКВИЗИТЫ

Контактные данные

Номер телефона

Укажите номер телефона

Адрес электронной почты

Укажите адрес электронной почты

Почтовый адрес

Укажите почтовый адрес

Рисунок 48 – Заявление на регистрацию юридического лица иностранного государства (часть 3)

Наименование ИС:	Государственная информационная система «Официальный сайт Российской Федерации в информационно-телекоммуникационной сети «Интернет» www.torgi.gov.ru	
Название документа:	Руководство пользователя. Регистрация и работа в Личном кабинете участника торгов	
Код документа:	05450759.44.00,00.ИЗ.001-04.00 1(2,4,6,8)	Стр. 44

Документы

Надлежащим образом заверенный перевод на русский язык документа о государственной регистрации юридического лица

Прикрепите скан-копию документа о государственной регистрации иностранного юридического лица

Для прикрепления файла перетащите его сюда
или [выберите файл](#)

Надлежащим образом заверенный перевод на русский язык учредительных документов юридического лица

Прикрепите скан-копию учредительных документов иностранного юридического лица

Для прикрепления файла перетащите его сюда
или [выберите файл](#)

Надлежащим образом заверенный перевод на русский язык документов, подтверждающих полномочия физического лица на регистрацию участника торгов

Прикрепите документ, подтверждающий полномочия физического лица на регистрацию иностранного юридического лица

Для прикрепления файла перетащите его сюда
или [выберите файл](#)

Документ, подтверждающий полномочия действовать от имени юридического лица без доверенности

Для прикрепления файла перетащите его сюда
или [выберите файл](#)

Документ, удостоверяющий личность участника торгов

Для прикрепления файла перетащите его сюда
или [выберите файл](#)

Рисунок 49 – Заявление на регистрацию юридического лица иностранного государства (часть 4)

Для перехода по блокам заявления на регистрацию необходимо нажать на названия разделов в левой части страницы:

— «Основные сведения»;

Наименование ИС:	Государственная информационная система «Официальный сайт Российской Федерации в информационно-телекоммуникационной сети «Интернет» www.torgi.gov.ru	
Название документа:	Руководство пользователя. Регистрация и работа в Личном кабинете участника торгов	
Код документа:	05450759.44.00,00.ИЗ.001-04.00 1(2,4,6,8)	Стр. 45

- «Сведения о пользователе»;
- «Сведения о членах коллегиального исполнительного органа»;
- «Сведения о лицах, имеющих право действовать без доверенности от имени юридического лица»;
- «Банковские реквизиты»;
- «Контактные данные»;
- «Документы».

Часть полей предзаполнена информацией из ЕСИА и недоступна для редактирования.

В блоке «Основные сведения» необходимо заполнить поля «Полное наименование» и «Сокращенное наименование» (Рисунок 50).

Основные сведения

Полное наименование

Укажите полное наименование

Сокращенное наименование

Укажите сокращенное наименование

Рисунок 50 – Карточка регистрации, поля «Полное наименование» и «Сокращенное наименование»

Для заполнения поля «Страна регистрации» необходимо выбрать значение из выпадающего списка (Рисунок 51).

Наименование ИС:	Государственная информационная система «Официальный сайт Российской Федерации в информационно-телекоммуникационной сети «Интернет» www.torgi.gov.ru	
Название документа:	Руководство пользователя. Регистрация и работа в Личном кабинете участника торгов	
Код документа:	05450759.44.00,00.ИЗ.001-04.00 1(2,4,6,8)	Стр. 46

Сокращенное наименование

Укажите сокращенное наименование

Страна регистрации

Укажите страну регистрации

Поиск

- АВСТРАЛИЯ (036, АВСТРАЛИЯ)
- Австрийская Республика (040, АВСТРИЯ)
- Алжирская Народная Демократическая Республика (012, АЛЖИР)
- АМЕРИКАНСКОЕ САМОА (016, АМЕРИКАНСКОЕ САМОА)
- АНГИЛЬЯ (660, АНГИЛЬЯ)
- АНТАРКТИДА (010, АНТАРКТИДА)
- АНТИГУА И БАРБУДА (028, АНТИГУА И БАРБУДА)

Рисунок 51 – Карточка регистрации, поле «Страна регистрации»

Далее необходимо заполнить поля «Адрес в пределах местонахождения», «Аналог ИНН в соответствии с законодательством иностранного государства», «Руководитель», «ИНН Руководителя» (Рисунок 52).

Адрес в пределах местонахождения

Укажите адрес

Аналог ИНН в соответствии с законодательством иностранного государства

Аналог ИНН

Руководитель

Укажите руководителя

ИНН Руководителя

Укажите ИНН руководителя

Рисунок 52 – Карточка регистрации, поля необходимые для заполнения

Наименование ИС:	Государственная информационная система «Официальный сайт Российской Федерации в информационно-телекоммуникационной сети «Интернет» www.torgi.gov.ru	
Название документа:	Руководство пользователя. Регистрация и работа в Личном кабинете участника торгов	
Код документа:	05450759.44.00,00.ИЗ.001-04.00 1(2,4,6,8)	Стр. 47

Для заполнения поля «Часовая зона» необходимо выбрать значение из выпадающего списка (Рисунок 53).

ИНН Руководителя

Укажите ИНН руководителя

Часовая зона

Укажите часовую зону

Поиск

- Брянская обл (МСК)
- Владимирская обл (МСК)
- Воронежская обл (МСК)
- Ивановская обл (МСК)
- Калужская обл (МСК)
- Костромская обл (МСК)
- Курская обл (МСК)

Вид документа, удостоверяющего личность

Рисунок 53 – Карточка регистрации, поле «Часовая зона»

В блоке «Сведения о пользователе, выполняющем регистрацию участника торгов» необходимо заполнить поля «Государство выдачи», «Номер телефона», «Адрес электронной почты» (Рисунок 54).

Наименование ИС:	Государственная информационная система «Официальный сайт Российской Федерации в информационно-телекоммуникационной сети «Интернет» www.torgi.gov.ru	
Название документа:	Руководство пользователя. Регистрация и работа в Личном кабинете участника торгов	
Код документа:	05450759.44.00,00.ИЗ.001-04.00 1(2,4,6,8)	Стр. 48

Сведения о пользователе, выполняющем регистрацию участника торгов

ФИО
Александров Владимир Павлович

ИНН
384934100375

СНИЛС
499-724-733 67

Вид документа, удостоверяющего личность
Паспорт гражданина РФ

Серия паспорта
0241

Номер паспорта
456789

Дата рождения
05.02.1980

Кем выдан
РО ОУФМС

Дата выдачи
12.03.2013

Государство выдачи

Срок действия
12.03.2023

Номер телефона

Адрес электронной почты

Рисунок 54 – Карточка регистрации, «Сведения о пользователе, выполняющем регистрацию участника торгов»

Для добавления сведений о лицах, имеющих право действовать без доверенности от имени юридического лица, необходимо нажать на кнопку «Добавить» (Рисунок 55).

Наименование ИС:	Государственная информационная система «Официальный сайт Российской Федерации в информационно-телекоммуникационной сети «Интернет» www.torgi.gov.ru	
Название документа:	Руководство пользователя. Регистрация и работа в Личном кабинете участника торгов	
Код документа:	05450759.44.00,00.ИЗ.001-04.00 1(2,4,6,8)	Стр. 49

**Сведения о лицах,
имеющих право
действовать без
доверенности от имени
юридического лица**

СВЕРНУТЬ ВСЕ

+ ДОБАВИТЬ

Рисунок 55 – Карточка регистрации, блок «Сведения о лицах, имеющих право действовать без доверенности от имени юридического лица», кнопка «Добавить»


В блоке «Сведения о лицах, имеющих право действовать без доверенности от имени юридического лица» необходимо заполнить следующие поля (Рисунок 56 – Рисунок 57):

- «Фамилия»;
- «Имя»;
- «Отчество»;
- «ИНН»;
- «Должность»;
- «Вид документа, удостоверяющего личность»;
- «Серия паспорта»;
- «Номер паспорта»;
- «Дата рождения»;
- «Кем выдан»;
- «Дата выдачи»;
- «Государство выдачи»;
- «Срок действия».

Наименование ИС:	Государственная информационная система «Официальный сайт Российской Федерации в информационно-телекоммуникационной сети «Интернет» www.torgi.gov.ru	
Название документа:	Руководство пользователя. Регистрация и работа в Личном кабинете участника торгов	
Код документа:	05450759.44.00,00.ИЗ.001-04.00 1(2,4,6,8)	Стр. 50

Сведения о лицах, имеющих право действовать без доверенности от имени юридического лица

СВЕРНУТЬ ВСЕ + ДОБАВИТЬ

▼ 1  УДАЛИТЬ

Фамилия

Укажите фамилию

Имя

Укажите имя

Отчество

Укажите отчество

ИНН

Введите ИНН

Должность

Укажите должность

Вид документа, удостоверяющего личность

Укажите вид документа ▼

Серия паспорта

Укажите серию документа

Номер паспорта

Укажите номер паспорта

Дата рождения


Укажите дату рождения 

Рисунок 56 – Карточка регистрации, блок «Сведения о лицах, имеющих право действовать без доверенности от имени юридического лица» (часть 1)

Наименование ИС:	Государственная информационная система «Официальный сайт Российской Федерации в информационно-телекоммуникационной сети «Интернет» www.torgi.gov.ru	
Название документа:	Руководство пользователя. Регистрация и работа в Личном кабинете участника торгов	
Код документа:	05450759.44.00,00.ИЗ.001-04.00 1(2,4,6,8)	Стр. 51

Кем выдан

Укажите наименование органа, выдавшего документ

Дата выдачи

Укажите дату выдачи

Государство выдачи

Укажите государство выдачи

Срок действия

Укажите срок действия

Рисунок 57 – Карточка регистрации, блок «Сведения о лицах, имеющих право действовать без доверенности от имени юридического лица» (часть 2)

Для добавления информации о банковских реквизитах, необходимо нажать на кнопку «Добавить реквизиты» (Рисунок 58).

Банковские реквизиты СВЕРНУТЬ ВСЕ РЕКВИЗИТЫ **+ ДОБАВИТЬ РЕКВИЗИТЫ**

Контактные данные

Номер телефона

Укажите номер телефона

Рисунок 58 – Карточка регистрации, блок «Банковские реквизиты», кнопка «Добавить реквизиты»

В блоке «Банковские реквизиты» необходимо заполнить следующие поля (Рисунок 59):

- «Наименование банковских реквизитов»;

Наименование ИС:	Государственная информационная система «Официальный сайт Российской Федерации в информационно-телекоммуникационной сети «Интернет» www.torgi.gov.ru	
Название документа:	Руководство пользователя. Регистрация и работа в Личном кабинете участника торгов	
Код документа:	05450759.44.00,00.ИЗ.001-04.00 1(2,4,6,8)	Стр. 52

- «БИК банка»;
- «Наименование банка»;
- «Корреспондентский счет (ЕКС)»;
- «Расчетный счет (казначейский счет)»;
- «Лицевой счет»;
- «Получатель»;
- «ИНН»;
- «КПП».

Банковские реквизиты

СВЕРНУТЬ ВСЕ РЕКВИЗИТЫ
+ ДОБАВИТЬ РЕКВИЗИТЫ

Реквизиты
УДАЛИТЬ РЕКВИЗИТЫ

Наименование банковских реквизитов

Укажите наименование банковских реквизитов

БИК банка

Укажите БИК

Наименование банка

Укажите наименование

Корреспондентский счет (ЕКС)

Укажите кор. счет

Расчетный счет (казначейский счет)

Укажите расчетный счет

Лицевой счет

Укажите лицевой счет

Получатель

Укажите получателя

ИНН

Укажите ИНН

КПП

Укажите КПП

Рисунок 59 – Карточка регистрации, блок «Банковские реквизиты»

Наименование ИС:	Государственная информационная система «Официальный сайт Российской Федерации в информационно-телекоммуникационной сети «Интернет» www.torgi.gov.ru	
Название документа:	Руководство пользователя. Регистрация и работа в Личном кабинете участника торгов	
Код документа:	05450759.44.00,00.ИЗ.001-04.00 1(2,4,6,8)	Стр. 53

Далее необходимо заполнить поля «Номер телефона», «Адрес электронной почты», «Почтовый адрес» (Рисунок 60).

Рисунок 60 – Карточка регистрации, поля необходимые для заполнения

Заполнение блока «Документы» осуществляется аналогично действиям, приведенным в п. 2.1.1.1.

Описание действий по подписанию приведено в п. 2.1.1.1.

2.1.3.2. Физическое лицо иностранного государства

Для формирования заявления на регистрацию физического лица иностранного государства необходимо в окне входа в Систему в блоке «Выбрать участника торгов» выбрать пользователя с типом «Физическое лицо иностранного государства» и нажать на кнопку «Продолжить» (Рисунок 45). Отображается страница заявления на регистрацию (Рисунок 61 – Рисунок 63).

Наименование ИС:	Государственная информационная система «Официальный сайт Российской Федерации в информационно-телекоммуникационной сети «Интернет» www.torgi.gov.ru	
Название документа:	Руководство пользователя. Регистрация и работа в Личном кабинете участника торгов	
Код документа:	05450759.44.00,00.ИЗ.001-04.00 1(2,4,6,8)	Стр. 54

Заявление на регистрацию физического лица иностранного государства

Подписать и отправить

Основные сведения

ФИО
Сергеев Андрей Владимирович

Фамилия (латинскими буквами)
Укажите фамилию (латинскими буквами)

Имя (латинскими буквами)
Укажите имя (латинскими буквами)

Отчество (латинскими буквами)
Укажите отчество (латинскими буквами)

ИНН
610647525823

Аналог ИНН в соответствии с законодательством иностранного государства
Аналог ИНН

СНИЛС
593-920-234 16

Страна регистрации
Укажите страну регистрации

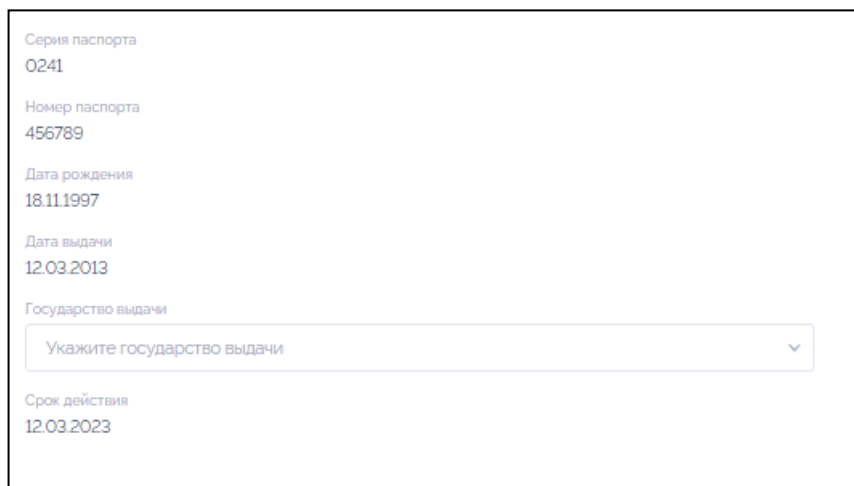
Фактический адрес
214014, Ивановская область, г. Иваново, ул. 10 Августа, д. 1

Часовая зона
Укажите часовую зону

Вид документа, удостоверяющего личность
Документ иностранного гражданина

Рисунок 61 – Заявление на регистрацию физического лица иностранного государства (часть 1)

Наименование ИС:	Государственная информационная система «Официальный сайт Российской Федерации в информационно-телекоммуникационной сети «Интернет» www.torgi.gov.ru	
Название документа:	Руководство пользователя. Регистрация и работа в Личном кабинете участника торгов	
Код документа:	05450759.44.00,00.ИЗ.001-04.00 1(2,4,6,8)	Стр. 55



Серия паспорта
0241

Номер паспорта
456789

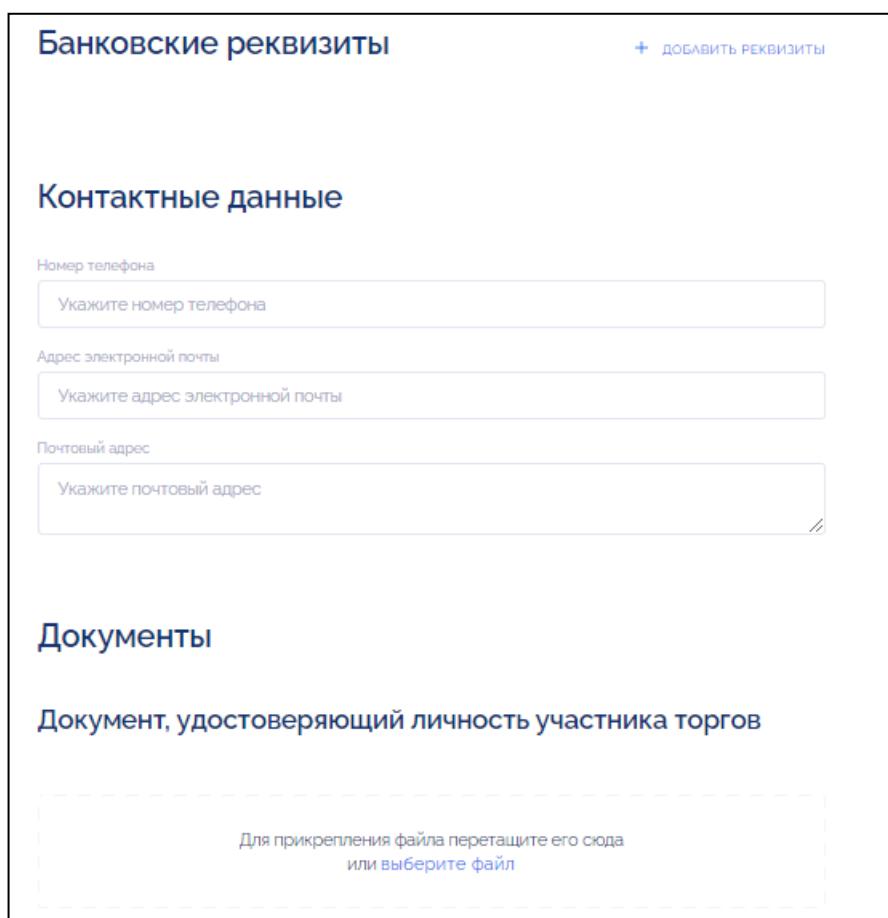
Дата рождения
18.11.1997

Дата выдачи
12.03.2013

Государство выдачи
Укажите государство выдачи

Срок действия
12.03.2023

Рисунок 62 – Заявление на регистрацию физического лица иностранного государства (часть 2)



Банковские реквизиты + ДОБАВИТЬ РЕКВИЗИТЫ

Контактные данные

Номер телефона
Укажите номер телефона

Адрес электронной почты
Укажите адрес электронной почты

Почтовый адрес
Укажите почтовый адрес

Документы

Документ, удостоверяющий личность участника торгов

Для прикрепления файла перетащите его сюда
или выберите файл

Рисунок 63 – Заявление на регистрацию физического лица иностранного государства (часть 3)

Наименование ИС:	Государственная информационная система «Официальный сайт Российской Федерации в информационно-телекоммуникационной сети «Интернет» www.torgi.gov.ru	
Название документа:	Руководство пользователя. Регистрация и работа в Личном кабинете участника торгов	
Код документа:	05450759.44.00,00.ИЗ.001-04.00 1(2,4,6,8)	Стр. 56

Часть полей предзаполнена информацией из ЕСИА и недоступна для редактирования.

В блоке «Основные сведения» необходимо заполнить поля «Фамилия (латинскими буквами)», «Имя (латинскими буквами)» и «Отчество (латинскими буквами)» (Рисунок 64).

Основные сведения

ФИО
Сергеев Андрей Владимирович

Фамилия (латинскими буквами)
Укажите фамилию (латинскими буквами)

Имя (латинскими буквами)
Укажите имя (латинскими буквами)

Отчество (латинскими буквами)
Укажите отчество (латинскими буквами)

Рисунок 64 – Карточка регистрации, поля необходимые для заполнения

Далее необходимо заполнить поле «Аналог ИНН в соответствии с законодательством иностранного государства» (Рисунок 65).

ИНН
610647525823

Аналог ИНН в соответствии с законодательством иностранного государства
Аналог ИНН

Рисунок 65 – Карточка регистрации, поля необходимые для заполнения

Для заполнения поля «Страна регистрации», «Часовая зона» и «Государство выдачи» необходимо выбрать значение из выпадающего списка (Рисунок 66).

Наименование ИС:	Государственная информационная система «Официальный сайт Российской Федерации в информационно-телекоммуникационной сети «Интернет» www.torgi.gov.ru	
Название документа:	Руководство пользователя. Регистрация и работа в Личном кабинете участника торгов	
Код документа:	05450759.44.00,00.ИЗ.001-04.00 1(2,4,6,8)	Стр. 57

СНИЛС
593-920-234 16

Страна регистрации
Укажите страну регистрации ▼

Фактический адрес
214014, Ивановская область, г. Иваново, ул. 10 Августа, д. 1

Часовая зона
Укажите часовую зону ▼

Вид документа, удостоверяющего личность
Документ иностранного гражданина

Серия паспорта
0241

Номер паспорта
456789

Дата рождения
18.11.1997

Дата выдачи
12.03.2013

Государство выдачи
Укажите государство выдачи ▼

Срок действия
12.03.2023

Рисунок 66 – Карточка регистрации, поля «Страна регистрации», Часовая зона» и «Государство выдачи»

Для добавления информации о банковских реквизитах, необходимо нажать на кнопку «Добавить реквизиты» (Рисунок 67).

Наименование ИС:	Государственная информационная система «Официальный сайт Российской Федерации в информационно-телекоммуникационной сети «Интернет» www.torgi.gov.ru	
Название документа:	Руководство пользователя. Регистрация и работа в Личном кабинете участника торгов	
Код документа:	05450759.44.00,00.ИЗ.001-04.00 1(2,4,6,8)	Стр. 58

Рисунок 67 – Карточка регистрации, блок «Банковские реквизиты», кнопка «Добавить реквизиты»

В блоке «Банковские реквизиты» необходимо заполнить следующие поля (Рисунок 68):

- «Наименование банковских реквизитов»;
- «БИК банка»;
- «Наименование банка»;
- «Корреспондентский счет (ЕКС)»;
- «Расчетный счет (казначейский счет)»;
- «Лицевой счет»;
- «Получатель»;
- «ИНН»;
- «КПП».

Наименование ИС:	Государственная информационная система «Официальный сайт Российской Федерации в информационно-телекоммуникационной сети «Интернет» www.torgi.gov.ru	
Название документа:	Руководство пользователя. Регистрация и работа в Личном кабинете участника торгов	
Код документа:	05450759.44.00,00.ИЗ.001-04.00 1(2,4,6,8)	Стр. 59

Банковские реквизиты

СВЕРНУТЬ ВСЕ РЕКВИЗИТЫ
ДОБАВИТЬ РЕКВИЗИТЫ

Реквизиты
УДАЛИТЬ РЕКВИЗИТЫ

Наименование банковских реквизитов

Укажите наименование банковских реквизитов

БИК банка

Укажите БИК

Наименование банка

Укажите наименование

Корреспондентский счет (ЕКС)

Укажите кор. счет

Расчетный счет (казначейский счет)

Укажите расчетный счет

Лицевой счет

Укажите лицевой счет

Получатель

Укажите получателя

ИНН

Укажите ИНН

КПП

Укажите КПП

Рисунок 68 – Карточка регистрации, блок «Банковские реквизиты»

Далее необходимо заполнить поля «Номер телефона», «Адрес электронной почты», «Почтовый адрес» (Рисунок 60).

Наименование ИС:	Государственная информационная система «Официальный сайт Российской Федерации в информационно-телекоммуникационной сети «Интернет» www.torgi.gov.ru	
Название документа:	Руководство пользователя. Регистрация и работа в Личном кабинете участника торгов	
Код документа:	05450759.44.00,00.ИЗ.001-04.00 1(2,4,6,8)	Стр. 60

Рисунок 69 – Карточка регистрации, поля необходимые для заполнения

Заполнение блока «Документы» осуществляется аналогично действиям, приведенным в п. 2.1.1.1.

Описание действий по подписанию приведено в п. 2.1.1.1.

2.1.3.3. Физическое лицо иностранного государства, являющийся индивидуальным предпринимателем в РФ

Для формирования заявления на регистрацию физического лица иностранного государства, являющегося индивидуальным предпринимателем в РФ необходимо в окне входа в Систему в блоке «Выбрать участника торгов» выбрать необходимого пользователя и нажать на кнопку «Продолжить» (Рисунок 45). Отображается страница заявления на регистрацию (Рисунок 70 – Рисунок 72).

Наименование ИС:	Государственная информационная система «Официальный сайт Российской Федерации в информационно-телекоммуникационной сети «Интернет» www.torgi.gov.ru	
Название документа:	Руководство пользователя. Регистрация и работа в Личном кабинете участника торгов	
Код документа:	05450759.44.00,00.ИЗ.001-04.00 1(2,4,6,8)	Стр. 61

Заявление на регистрацию физического лица иностранного государства, являющегося индивидуальным предпринимателем в Российской Федерации

Подписать и отправить

Основные сведения

Полное наименование (ФИО индивидуального предпринимателя)
Индивидуальный предприниматель Владимиров Михаил Евгеньевич

Полное наименование (ФИО) латинскими буквами

Введите значение

ИНН
912505851369

Дата регистрации в качестве индивидуального предпринимателя

дд.мм.гггг

Аналог ИНН в соответствии с законодательством иностранного государства

Введите значение

ОГРНИП
731093742441194

Дата постановки на учет

дд.мм.гггг

Страна регистрации

Выберите значение

Фактический адрес
214014, Ивановская область, г. Иваново, ул. 20 Августа, д. 2

Часовая зона

Укажите часовую зону

Рисунок 70 – Заявление на регистрацию физического лица иностранного государства, являющегося индивидуальным предпринимателем в РФ (часть 1)

Наименование ИС:	Государственная информационная система «Официальный сайт Российской Федерации в информационно-телекоммуникационной сети «Интернет» www.torgi.gov.ru	
Название документа:	Руководство пользователя. Регистрация и работа в Личном кабинете участника торгов	
Код документа:	05450759.44.00,00.ИЗ.001-04.00 1(2,4,6,8)	Стр. 62

Сведения о пользователе, выполняющем регистрацию участника торгов

ФИО
Владимиров Михаил Евгеньевич

ИНН
912505851369

СНИЛС
025-567-163 56

Вид документа, удостоверяющего личность

Серия паспорта
-

Номер паспорта

Дата рождения
18.12.1991

Дата выдачи

Государство выдачи
Укажите государство выдачи ▼

Номер телефона
+7 (630)-479-49-79

Адрес электронной почты
ekz068@mail.ru

Рисунок 71 – Заявление на регистрацию физического лица иностранного государства, являющегося индивидуальным предпринимателем в РФ (часть 2)

Наименование ИС:	Государственная информационная система «Официальный сайт Российской Федерации в информационно-телекоммуникационной сети «Интернет» www.torgi.gov.ru	
Название документа:	Руководство пользователя. Регистрация и работа в Личном кабинете участника торгов	
Код документа:	05450759.44.00,00.ИЗ.001-04.00 1(2,4,6,8)	Стр. 63

Банковские реквизиты [СВЕРНУТЬ ВСЕ РЕКВИЗИТЫ](#) [+ ДОБАВИТЬ РЕКВИЗИТЫ](#)

Контактные данные

Номер телефона
+7 (526)-365-07-22

Адрес электронной почты
xo7crr@yandex.ru

Почтовый адрес

Рисунок 72 – Заявление на регистрацию физического лица иностранного государства, являющегося индивидуальным предпринимателем в РФ (часть 3)

Для перехода по блокам заявления на регистрацию необходимо нажать на названия разделов в левой части страницы:

- «Основные сведения»;
- «Сведения о пользователе»;
- «Банковские реквизиты»;
- «Контактные данные».

Часть полей предзаполнена информацией из ЕСИА и недоступна для редактирования.

В блоке «Основные сведения» необходимо заполнить поля «Полное наименование (ФИО индивидуального предпринимателя)» (Рисунок 73).

Полное наименование (ФИО индивидуального предпринимателя)
Индивидуальный предприниматель Владимиров Михаил Евгеньевич

Полное наименование (ФИО) латинскими буквами
Введите значение

Рисунок 73 – Карточка регистрации, поля «Полное наименование (ФИО индивидуального предпринимателя)»

Наименование ИС:	Государственная информационная система «Официальный сайт Российской Федерации в информационно-телекоммуникационной сети «Интернет» www.torgi.gov.ru	
Название документа:	Руководство пользователя. Регистрация и работа в Личном кабинете участника торгов	
Код документа:	05450759.44.00,00.ИЗ.001-04.00 1(2,4,6,8)	Стр. 64

Далее необходимо заполнить поля «Дата регистрации в качестве индивидуального предпринимателя», «Аналог ИНН в соответствии с законодательством иностранного государства» и «Дата постановки на учет» (Рисунок 74).

ИНН
912505851369

Дата регистрации в качестве индивидуального предпринимателя
ДД.ММ.ГГГГ

Аналог ИНН в соответствии с законодательством иностранного государства
Введите значение

ОГРНИП
731093742441194

Дата постановки на учет
ДД.ММ.ГГГГ

Рисунок 74 – Карточка регистрации, поля необходимые для заполнения

Для заполнения полей «Страна регистрации» и «Часовая зона» необходимо выбрать значение из выпадающего списка (Рисунок 75).

Страна регистрации
Выберите значение

Фактический адрес
214014, Ивановская область, г. Иваново, ул. 20 Августа, д. 2

Часовая зона
Укажите часовую зону

Рисунок 75 – Карточка регистрации, поля «Страна регистрации» и «Часовая зона»

В блоке «Сведения о пользователе, выполняющем регистрацию участника торгов» необходимо заполнить поля «Государство выдачи», «Номер телефона», «Адрес электронной почты» (Рисунок 76).

Наименование ИС:	Государственная информационная система «Официальный сайт Российской Федерации в информационно-телекоммуникационной сети «Интернет» www.torgi.gov.ru	
Название документа:	Руководство пользователя. Регистрация и работа в Личном кабинете участника торгов	
Код документа:	05450759.44.00,00.ИЗ.001-04.00 1(2,4,6,8)	Стр. 65

Сведения о пользователе, выполняющем регистрацию участника торгов

ФИО

Владимиров Михаил Евгеньевич

ИНН

912505851369

СНИЛС

025-567-163 56

Вид документа, удостоверяющего личность

Паспорт гражданина РФ

Серия паспорта

2541

Номер паспорта

11542258

Дата рождения

18.12.1991

Дата выдачи

Государство выдачи

Укажите государство выдачи

▼

Номер телефона

+7 (630)-479-49-79

Адрес электронной почты

ekz068@mail.ru

Рисунок 76 – Карточка регистрации, «Сведения о пользователе, выполняющем регистрацию участника торгов»

Для добавления информации о банковских реквизитах, необходимо нажать на кнопку «Добавить реквизиты» (Рисунок 77).

Наименование ИС:	Государственная информационная система «Официальный сайт Российской Федерации в информационно-телекоммуникационной сети «Интернет» www.torgi.gov.ru	
Название документа:	Руководство пользователя. Регистрация и работа в Личном кабинете участника торгов	
Код документа:	05450759.44.00,00.ИЗ.001-04.00 1(2,4,6,8)	Стр. 66

Рисунок 77 – Карточка регистрации, блок «Банковские реквизиты», кнопка «Добавить реквизиты»

В блоке «Банковские реквизиты» необходимо заполнить следующие поля (Рисунок 78):

- «Наименование банковских реквизитов»;
- «БИК банка»;
- «Наименование банка»;
- «Корреспондентский счет (ЕКС)»;
- «Расчетный счет (казначейский счет)»;
- «Лицевой счет»;
- «Получатель»;
- «ИНН»;
- «КПП».

Наименование ИС:	Государственная информационная система «Официальный сайт Российской Федерации в информационно-телекоммуникационной сети «Интернет» www.torgi.gov.ru	
Название документа:	Руководство пользователя. Регистрация и работа в Личном кабинете участника торгов	
Код документа:	05450759.44.00,00.ИЗ.001-04.00 1(2,4,6,8)	Стр. 67

Банковские реквизиты

СВЕРНУТЬ ВСЕ РЕКВИЗИТЫ
ДОБАВИТЬ РЕКВИЗИТЫ

Реквизиты
УДАЛИТЬ РЕКВИЗИТЫ

Наименование банковских реквизитов

Укажите наименование банковских реквизитов

БИК банка

Укажите БИК

Наименование банка

Укажите наименование

Корреспондентский счет (ЕКС)

Укажите кор. счет

Расчетный счет (казначейский счет)

Укажите расчетный счет

Лицевой счет

Укажите лицевой счет

Получатель

Укажите получателя

ИНН

Укажите ИНН

КПП

Укажите КПП

Рисунок 78 – Карточка регистрации, блок «Банковские реквизиты»

Далее необходимо заполнить поля «Номер телефона», «Адрес электронной почты» и «Почтовый адрес» (Рисунок 79).

Наименование ИС:	Государственная информационная система «Официальный сайт Российской Федерации в информационно-телекоммуникационной сети «Интернет» www.torgi.gov.ru	
Название документа:	Руководство пользователя. Регистрация и работа в Личном кабинете участника торгов	
Код документа:	05450759.44.00,00.ИЗ.001-04.00 1(2,4,6,8)	Стр. 68

Рисунок 79 – Карточка регистрации, поля необходимые для заполнения

Описание действий по подписанию приведено в п. 2.1.1.1.

2.2. Работа в Личном кабинете участника торгов

Работа в закрытой части ГИС Торги доступна только после регистрации в Личном кабинете с помощью учетной записи в ЕСИА.

2.2.1. Авторизация в Личном кабинете

Для авторизации в Личном кабинете необходимо нажать на кнопку «Войти» на главной странице «ГИС Торги» (Рисунок 80).

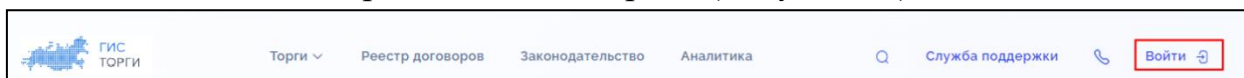


Рисунок 80 – Главная страница, кнопка «Войти»

Отображается страница ввода логина и пароля в системе «Госуслуги» (Рисунок 81).

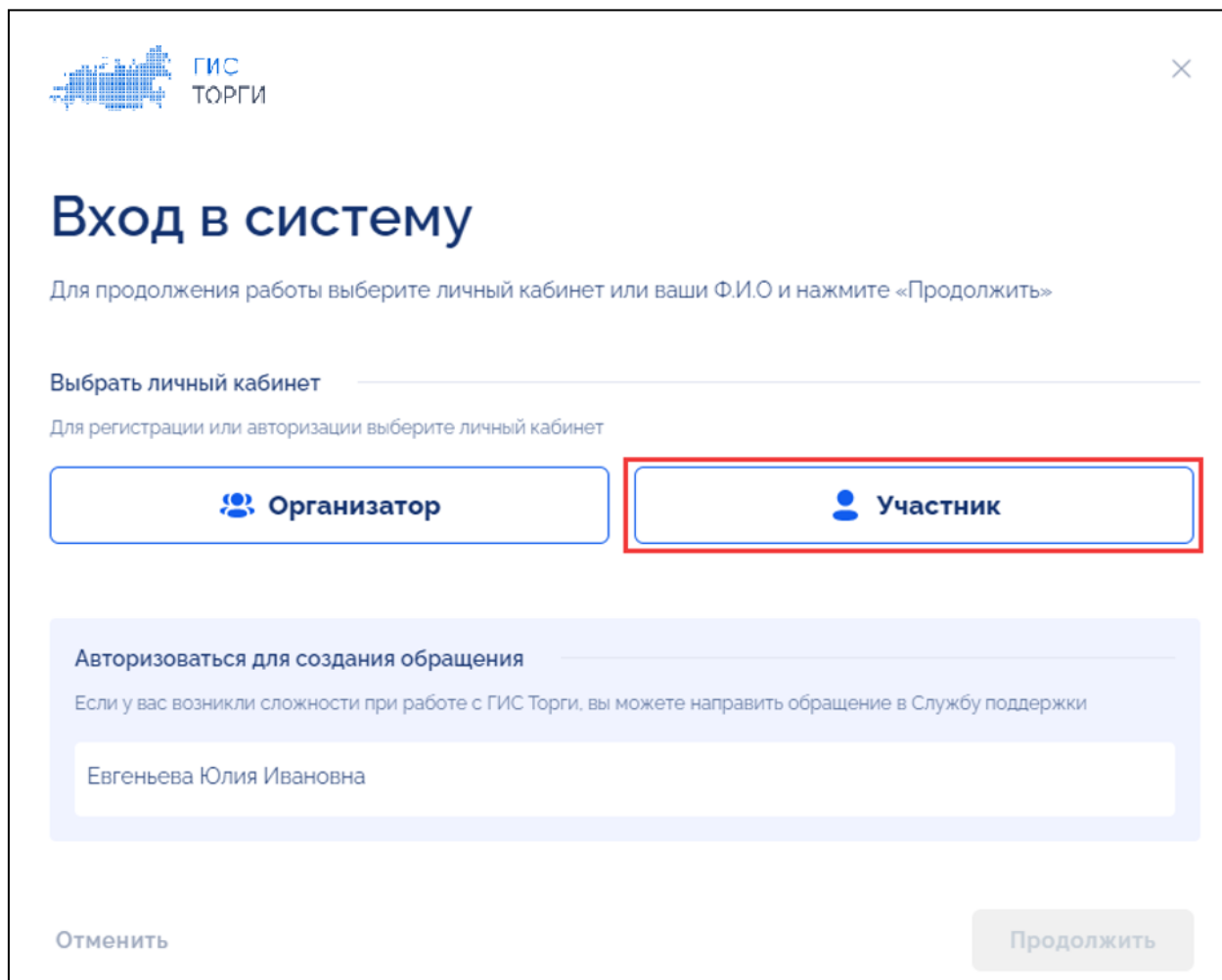
Наименование ИС:	Государственная информационная система «Официальный сайт Российской Федерации в информационно-телекоммуникационной сети «Интернет» www.torgi.gov.ru	
Название документа:	Руководство пользователя. Регистрация и работа в Личном кабинете участника торгов	
Код документа:	05450759.44.00,00.ИЗ.001-04.00 1(2,4,6,8)	Стр. 69

Рисунок 81 – Страница входа в Личный кабинет через Госуслуги

Необходимо ввести телефон, почту или СНИЛС, заполнить поле «Пароль» и нажать на кнопку «Войти».

Отображается окно выбора личного кабинета, необходимо нажать на кнопку «Участник» (Рисунок 82).

Наименование ИС:	Государственная информационная система «Официальный сайт Российской Федерации в информационно-телекоммуникационной сети «Интернет» www.torgi.gov.ru	
Название документа:	Руководство пользователя. Регистрация и работа в Личном кабинете участника торгов	
Код документа:	05450759.44.00,00.ИЗ.001-04.00 1(2,4,6,8)	Стр. 70




ГИС ТОРГИ


Вход в систему

Для продолжения работы выберите личный кабинет или ваши Ф.И.О и нажмите «Продолжить»

Выбрать личный кабинет

Для регистрации или авторизации выберите личный кабинет

 Организатор

 Участник

Авторизоваться для создания обращения

Если у вас возникли сложности при работе с ГИС Торги, вы можете направить обращение в Службу поддержки

Евгеньева Юлия Ивановна

Отменить

Продолжить

Рисунок 82 – Окно выбора личного кабинета, кнопка «Личный кабинет участника торгов»

Отображается окно выбора организации (Рисунок 83).

Наименование ИС:	Государственная информационная система «Официальный сайт Российской Федерации в информационно-телекоммуникационной сети «Интернет» www.torgi.gov.ru	
Название документа:	Руководство пользователя. Регистрация и работа в Личном кабинете участника торгов	
Код документа:	05450759.44.00,00.ИЗ.001-04.00 1(2,4,6,8)	Стр. 71

ГИС ТОРГИ

Вход в систему

Для продолжения работы выберите участника торгов или ваши Ф.И.О и нажмите «Продолжить»

Выбрать участника торгов

Для регистрации или авторизации в личном кабинете выберите участника торгов

Александров Владимир Павлович
Зарегистрирован

Закрытое акционерное общество "ПотребЭко"
Не зарегистрирована

Регистрация участника торгов иностранного государства

Юридическое лицо

Аккредитованный филиал или представительство юридического лица

Авторизоваться для создания обращения

Если у вас возникли сложности при работе с ГИС Торги, вы можете направить обращение в Службу поддержки

Александров Владимир Павлович

Назад Продолжить

Рисунок 83 – Окно выбора организации

В случае если у пользователя по данным ЕСИА несколько организаций, на форме выбора организации отображаются организации пользователя, доступные для выбора (Рисунок 83).

Для продолжения работы необходимо выбрать организацию и нажать на кнопку «Продолжить» (Рисунок 84). Для отмены действия необходимо нажать на кнопку «Отменить».

Наименование ИС:	Государственная информационная система «Официальный сайт Российской Федерации в информационно-телекоммуникационной сети «Интернет» www.torgi.gov.ru	
Название документа:	Руководство пользователя. Регистрация и работа в Личном кабинете участника торгов	
Код документа:	05450759.44.00,00.ИЗ.001-04.00 1(2,4,6,8)	Стр. 72

ГИС ТОРГИ

Вход в систему

Для продолжения работы выберите участника торгов или ваши Ф.И.О и нажмите «Продолжить»

Выбрать участника торгов

Для регистрации или авторизации в личном кабинете выберите участника торгов

Александров Владимир Павлович
Зарегистрирован

Закрытое акционерное общество "ПотребЭко"
Не зарегистрирована

Регистрация участника торгов иностранного государства

Юридическое лицо

Аккредитованный филиал или представительство юридического лица


Авторизоваться для создания обращения

Если у вас возникли сложности при работе с ГИС Торги, вы можете направить обращение в Службу поддержки

Александров Владимир Павлович

Назад **Продолжить**

Рисунок 84 – Окно выбора организации, кнопка «Продолжить»

Для выхода из Личного кабинета необходимо нажать на кнопку «» (Рисунок 85).

Наименование ИС:	Государственная информационная система «Официальный сайт Российской Федерации в информационно-телекоммуникационной сети «Интернет» www.torgi.gov.ru	
Название документа:	Руководство пользователя. Регистрация и работа в Личном кабинете участника торгов	
Код документа:	05450759.44.00,00.ИЗ.001-04.00 1(2,4,6,8)	Стр. 73



Рисунок 85 – Кнопка выхода из личного кабинета

2.2.2. Раздел «Мой профиль»

Для просмотра информации о пользователе необходимо выбрать раздел «Мой профиль» (Рисунок 86).



Рисунок 86 – Раздел меню «Мой профиль»

Отображается карточка просмотра данных пользователя (Рисунок 87 – Рисунок 88).

Наименование ИС:	Государственная информационная система «Официальный сайт Российской Федерации в информационно-телекоммуникационной сети «Интернет» www.torgi.gov.ru	
Название документа:	Руководство пользователя. Регистрация и работа в Личном кабинете участника торгов	
Код документа:	05450759.44.00,00.ИЗ.001-04.00 1(2,4,6,8)	Стр. 74

Профиль пользователя

Версия 6. Актуальная, от 30.05.2023

Дата регистрации
02.05.2023 15:03 (МСК)

Код участника торгов
Y23000000751

Журнал событий

Редактировать

> Регистрация на электронных площадках

Основные сведения

ФИО
Павлова Виктория Владимировна

ИНН
857917204225

СНИЛС
000-000-600 06

Фактический адрес по ГАР
г. Москва, ул. Воронежская, д. 13, корп. 2

Часовая зона
Ивановская обл (МСК)

Вид документа, удостоверяющего личность
Паспорт гражданина РФ

Серия паспорта
0241

Номер паспорта
456789

Дата рождения
13 июл. 1975 г.

Кем выдан
РО ОУФМС

Дата выдачи
12 мар. 2013 г.

Код подразделения
770051

Место рождения
Сыктывкар

Рисунок 87 – Карточка «Профиль пользователя» (часть 1)

Наименование ИС:	Государственная информационная система «Официальный сайт Российской Федерации в информационно-телекоммуникационной сети «Интернет» www.torgi.gov.ru	
Название документа:	Руководство пользователя. Регистрация и работа в Личном кабинете участника торгов	
Код документа:	05450759.44.00,00.ИЗ.001-04.00 1(2,4,6,8)	Стр. 75

Банковские реквизиты

[СВЕРНУТЬ ВСЕ РЕКВИЗИТЫ](#)

▼ Реквизиты 1

Актуальные банковские реквизиты

Наименование банковских реквизитов
Банковские реквизиты

БИК банка
000816041

Наименование банка
УФК по Хабаровскому краю

Корреспондентский счет (ЕКС)
40116810008160010022

Расчетный счет (казначейский счет)
30116810007160010025

Лицевой счет
30136815557160010034

Получатель
Павлова Виктория Владимировна

ИНН
857917204225

КПП
-

Контактные данные

Номер телефона
+7 (923) 567-45-23

Адрес электронной почты
eno950@rambler.ru

Почтовый адрес
г. Москва, ул. Воронежская, д. 13, корп. 2

Документы

Документ, удостоверяющий личность участника торгов





 Копия паспорта.jpg
4170 Кб 02.05.2023

Рисунок 88 – Карточка «Профиль пользователя» (часть 2)

Чтобы посмотреть статус регистрации участника торгов в разрезе электронных площадок, необходимо нажать на пиктограмму «» в блоке «Регистрация на электронных площадках» (Рисунок 89).

Наименование ИС:	Государственная информационная система «Официальный сайт Российской Федерации в информационно-телекоммуникационной сети «Интернет» www.torgi.gov.ru	
Название документа:	Руководство пользователя. Регистрация и работа в Личном кабинете участника торгов	
Код документа:	05450759.44.00,00.ИЗ.001-04.00 1(2,4,6,8)	Стр. 76

Профиль пользователя

Версия 6. Актуальная, от 30.05.2023

Дата регистрации
02.05.2023 15:03 (МСК)

Код участника торгов
У23000000751

[Журнал событий](#)
[Редактировать](#)

>
Регистрация на электронных площадках

Основные сведения

ФИО
Павлова Виктория Владимировна

Рисунок 89 – Карточка «Профиль пользователя», блок «Регистрация на электронных площадках», пиктограмма « > »

Отображается блок с информацией об электронных площадках со статусом регистрации участника торгов на данной электронной площадке (Рисунок 90).

Наименование ИС:	Государственная информационная система «Официальный сайт Российской Федерации в информационно-телекоммуникационной сети «Интернет» www.torgi.gov.ru	
Название документа:	Руководство пользователя. Регистрация и работа в Личном кабинете участника торгов	
Код документа:	05450759.44.00,00.ИЗ.001-04.00 1(2,4,6,8)	Стр. 79

▼ **Регистрация на электронных площадках**

И Регистрация на электронной площадке, оператор которой включен в перечень, утвержденный распоряжением Правительства Российской Федерации от 12.07.2018 №1447-р, означает наличие личного кабинета на данной площадке. При возникновении проблем с регистрацией на электронной площадке, обращайтесь в службу поддержки соответствующей электронной площадки.

АГЗ РТ	Дата регистрации 30.12.2022	Зарегистрирован
АО «ЕЭТП»		Зарегистрирован
АО «РАД»		Не зарегистрирован
ЭТП «Фабрикант»		Зарегистрирован
АО «Сбербанк-АСТ»		Зарегистрирован

Рисунок 92 – Блок «Регистрация на электронных площадках», дата регистрации на электронной площадке

Для изменения данных пользователя необходимо нажать на кнопку «Редактировать» (Рисунок 93).

Уведомления
Избранное
Договоры
Мой профиль

Профиль пользователя

Версия 6. Актуальная, от 02.06.2023

Дата регистрации: 02.05.2023 15:03 (МСК) Код участника торгов: Y23000000751

Журнал событий
Редактировать

> Регистрация на электронных площадках

Основные сведения

ФИО
Павлова Виктория Владимировна

Рисунок 93 – Карточка «Профиль пользователя», кнопка «Редактировать»

Для изменения доступны поля «Номер телефона» и «Электронная почта», остальные поля недоступны для редактирования. После внесения изменений необходимо нажать на кнопку «Сохранить».

Наименование ИС:	Государственная информационная система «Официальный сайт Российской Федерации в информационно-телекоммуникационной сети «Интернет» www.torgi.gov.ru	
Название документа:	Руководство пользователя. Регистрация и работа в Личном кабинете участника торгов	
Код документа:	05450759.44.00,00.ИЗ.001-04.00 1(2,4,6,8)	Стр. 80

2.2.3. Раздел «Моя организация»

2.2.3.1. Профиль организации

Для просмотра информации об организации пользователя необходимо выбрать раздел «Моя организация» (Рисунок 94).

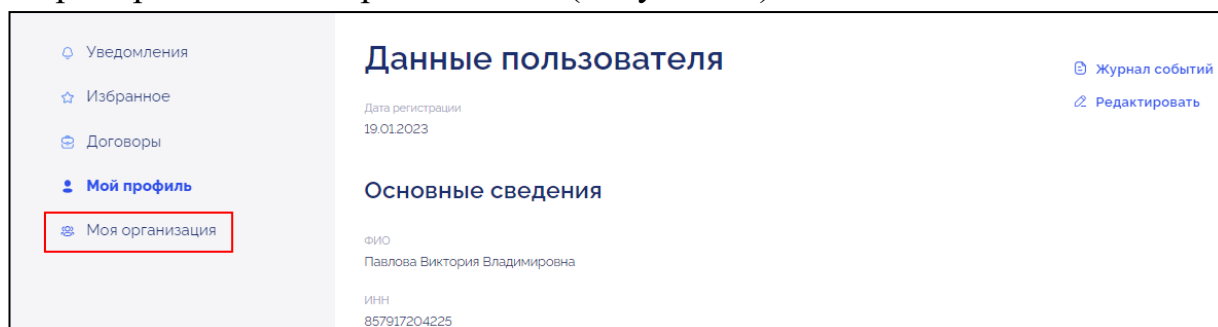


Рисунок 94 – Раздел меню «Моя организация»

Отображается карточка просмотра данных об организации (Рисунок 95).

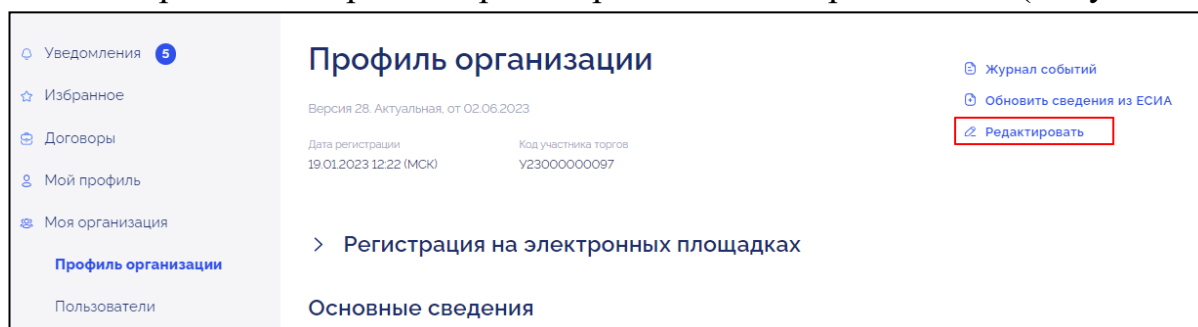


Рисунок 95 – Карточка «Профиль организации», кнопка «Редактировать»

Для просмотра статуса регистрации участника торгов в разрезе электронных площадок необходимо нажать на пиктограмму «>» в блоке «Регистрация на электронных площадках» (Рисунок 96).

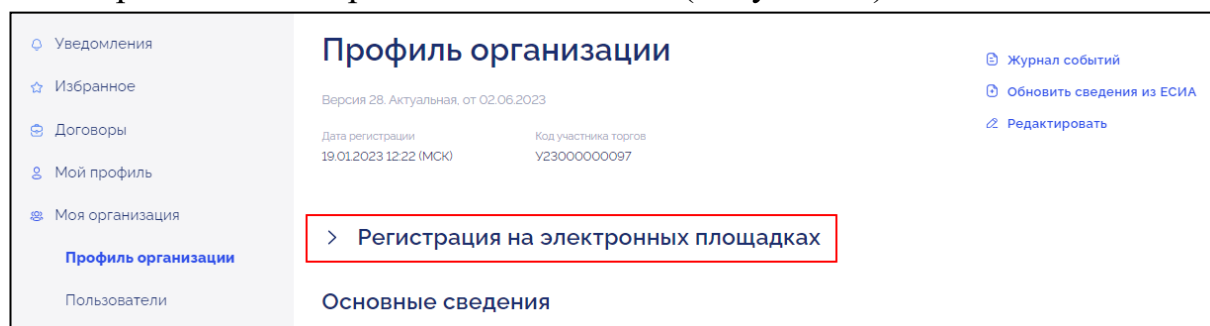


Рисунок 96 – Карточка «Профиль организации», блок «Регистрация на электронных площадках», пиктограмма «>»

Наименование ИС:	Государственная информационная система «Официальный сайт Российской Федерации в информационно-телекоммуникационной сети «Интернет» www.torgi.gov.ru	
Название документа:	Руководство пользователя. Регистрация и работа в Личном кабинете участника торгов	
Код документа:	05450759.44.00,00.ИЗ.001-04.00 1(2,4,6,8)	Стр. 81

Отображается блок с информацией об электронных площадках со статусом регистрации участника торгов на данной электронной площадке (Рисунок 90).

Описание действий по переходу на сайт электронной площадки и просмотра даты регистрации участника торгов на электронной площадке приведено в п. 2.2.2.

2.2.3.1.1. Изменение данных организации

Для изменения данных организации необходимо нажать на кнопку «Редактировать» (Рисунок 95). Отображается карточка редактирования профиля.

2.2.4. Раздел «Уведомления»

2.2.4.1. Просмотр перечня уведомлений

Для просмотра перечня уведомлений необходимо перейти в раздел «Уведомления» (Рисунок 97).

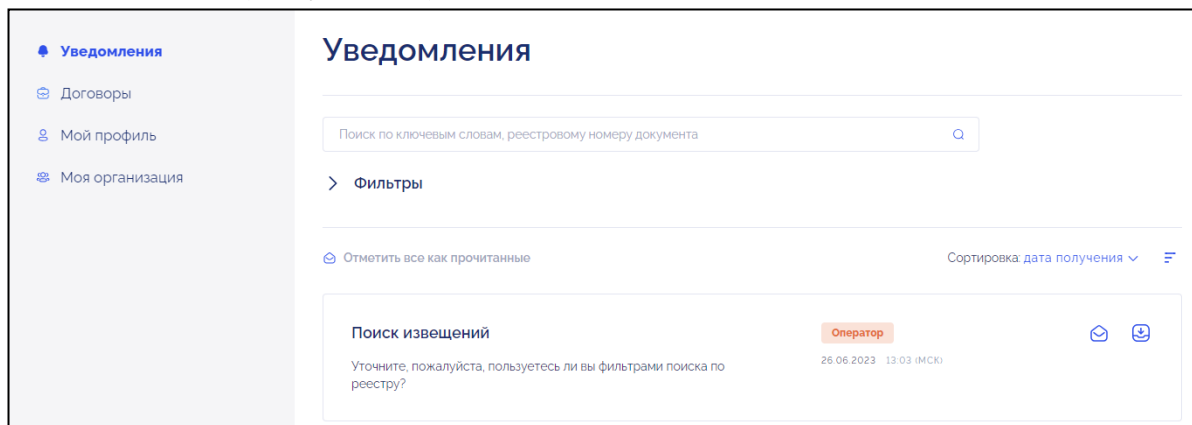


Рисунок 97 – Страница раздела «Уведомления»

В перечне уведомлений отображаются уведомления пользователя, автоматически созданные Системой, а также уведомления, направленные Оператором Системы.

В перечне уведомлений доступны следующие возможности (Рисунок 98):

- поиска, фильтрации и сортировки уведомлений;
- автоматической отметки всех уведомлений как прочитанных одним действием;
- отметки нового сообщения как прочитанного;

Наименование ИС:	Государственная информационная система «Официальный сайт Российской Федерации в информационно-телекоммуникационной сети «Интернет» www.torgi.gov.ru	
Название документа:	Руководство пользователя. Регистрация и работа в Личном кабинете участника торгов	
Код документа:	05450759.44.00,00.ИЗ.001-04.00 1(2,4,6,8)	Стр. 82

- отметки прочитанного сообщения как нового;
- архивирования уведомления.

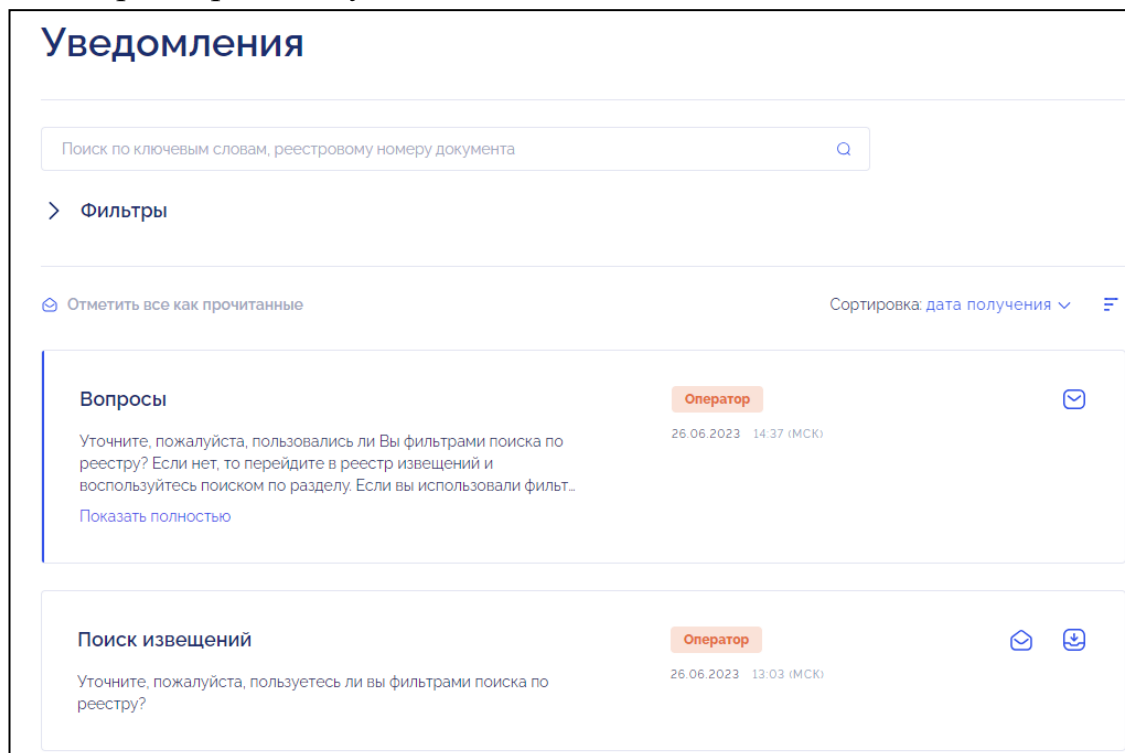


Рисунок 98 – Страница раздела «Уведомления», перечень уведомлений

Каждое уведомление в перечне содержит в себе следующие реквизиты (Рисунок 99):

- дата получения;
- отправитель (Оператор ГИС Торги или Система);
- тема уведомления;
- текст сообщения.

Для просмотра текста уведомления необходимо нажать на гиперссылку «Показать полностью» в мини-карточке уведомления (Рисунок 99).

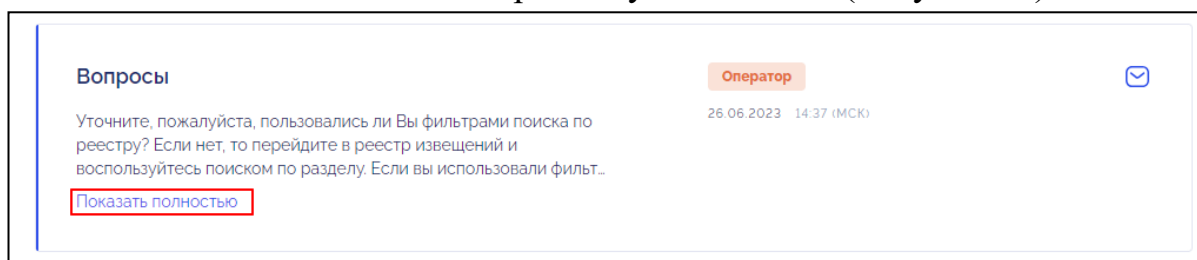



Рисунок 99 – Мини-карточка уведомления, гиперссылка «Показать полностью»

Наименование ИС:	Государственная информационная система «Официальный сайт Российской Федерации в информационно-телекоммуникационной сети «Интернет» www.torgi.gov.ru	
Название документа:	Руководство пользователя. Регистрация и работа в Личном кабинете участника торгов	
Код документа:	05450759.44.00,00.ИЗ.001-04.00 1(2,4,6,8)	Стр. 83

Для того чтобы отметить уведомление прочитанным, необходимо нажать на кнопку «» («Пометить как прочитанное»). Для того чтобы отметить все уведомления как прочитанные, необходимо нажать на кнопку «Отметить все как прочитанные» (Рисунок 100).

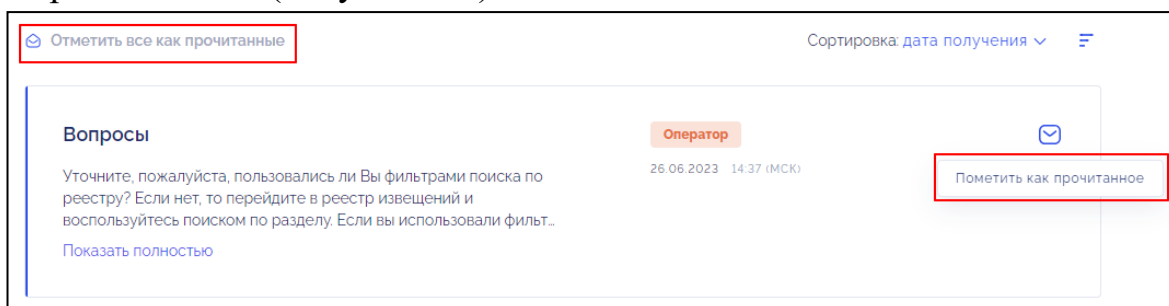



Рисунок 100 – Мини-карточка уведомления, кнопки «Отметить все как прочитанное» и «Пометить как прочитанное»

Для того чтобы отметить уведомление непрочитанным, необходимо нажать на кнопку «» («Пометить как непрочитанное») (Рисунок 101).

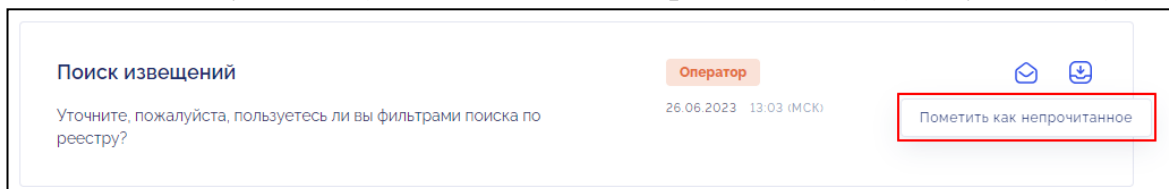



Рисунок 101 – Мини-карточка уведомления, кнопка «Пометить как непрочитанное»

Для архивирования уведомления необходимо нажать на кнопку «» («Архивировать уведомление») (Рисунок 102).

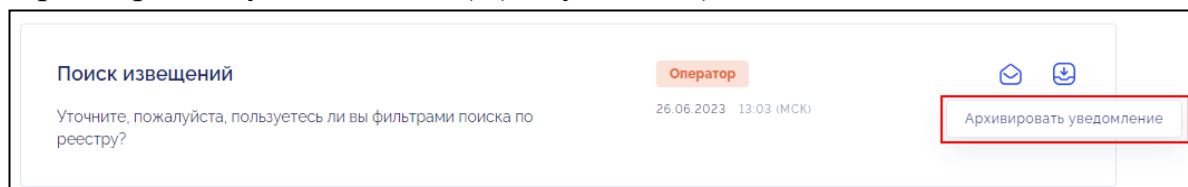



Рисунок 102 – Мини-карточка уведомления, кнопка «Архивировать уведомление»

Для того чтобы разархивировать уведомление, необходимо нажать на кнопку «» («Разархивировать») (Рисунок 103).

Наименование ИС:	Государственная информационная система «Официальный сайт Российской Федерации в информационно-телекоммуникационной сети «Интернет» www.torgi.gov.ru	
Название документа:	Руководство пользователя. Регистрация и работа в Личном кабинете участника торгов	
Код документа:	05450759.44.00,00.ИЗ.001-04.00 1(2,4,6,8)	Стр. 84

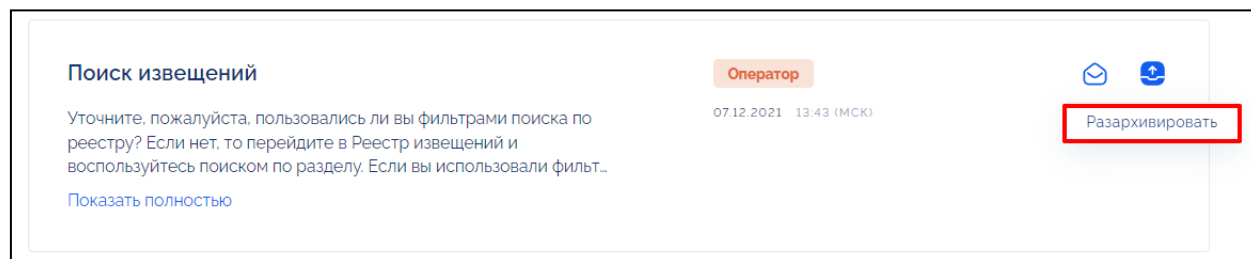


Рисунок 103 – Мини-карточка уведомления, кнопка «Разархивировать»

2.2.4.2. Поиск, фильтрация и сортировка перечня уведомлений

В перечне уведомлений доступна возможность поиска и фильтрации уведомлений.

Поиск и фильтрация осуществляется по следующим параметрам (Рисунок 104):

- поиск по ключевым словам в теме или тексте уведомления, реестровому номеру документа (строка быстрого поиска). При отображении результатов Система подсвечивает цветом искомую часть текстового атрибута, совпадающую со значением в поле фильтра;
- поиск по дате получения уведомления с возможностью выбрать временной период;
- поиск по типу уведомления (выбор значения из выпадающего списка);
- поиск по типу документа (выбор значения из выпадающего списка);
- поиск непрочитанных сообщений с помощью установки соответствующей отметки;
- отображение сообщений из архива в общем перечне с помощью установки соответствующей отметки.

Наименование ИС:	Государственная информационная система «Официальный сайт Российской Федерации в информационно-телекоммуникационной сети «Интернет» www.torgi.gov.ru	
Название документа:	Руководство пользователя. Регистрация и работа в Личном кабинете участника торгов	
Код документа:	05450759.44.00,00.ИЗ.001-04.00 1(2,4,6,8)	Стр. 85

Уведомления

Поиск по ключевым словам, реестровому номеру документа

▼ **Фильтры**

Дата получения уведомления

с — по

Тип уведомления: Выберите значение

Тип документа: Выберите значение

☐ Только непрочитанные уведомления ☐ Только архивные уведомления

По вашему запросу найдено 761 уведомление

Рисунок 104 – Параметры фильтров

Также доступна возможность сортировки перечня уведомлений с возможностью выбора вида сортировки (по возрастанию или по убыванию) и параметра сортировки по дате получения (Рисунок 105).

Уведомления

Поиск по ключевым словам, реестровому номеру документа

> **Фильтры**

Отметить все как прочитанные

Сортировка: дата получения

Вопросы

Оператор

26.06.2023 14:37 (МСК)

Уточните, пожалуйста, пользовались ли Вы фильтрами поиска по реестру? Если нет, то перейдите в реестр извещений и воспользуйтесь поиском по разделу. Если вы использовали филь...

[Показать полностью](#)

Рисунок 105 – Параметры сортировки

2.2.5. Раздел «Избранное»

Для просмотра избранных лотов необходимо перейти в раздел «Избранное» (Рисунок 106).

Наименование ИС:	Государственная информационная система «Официальный сайт Российской Федерации в информационно-телекоммуникационной сети «Интернет» www.torgi.gov.ru	
Название документа:	Руководство пользователя. Регистрация и работа в Личном кабинете участника торгов	
Код документа:	05450759.44.00,00.ИЗ.001-04.00 1(2,4,6,8)	Стр. 86

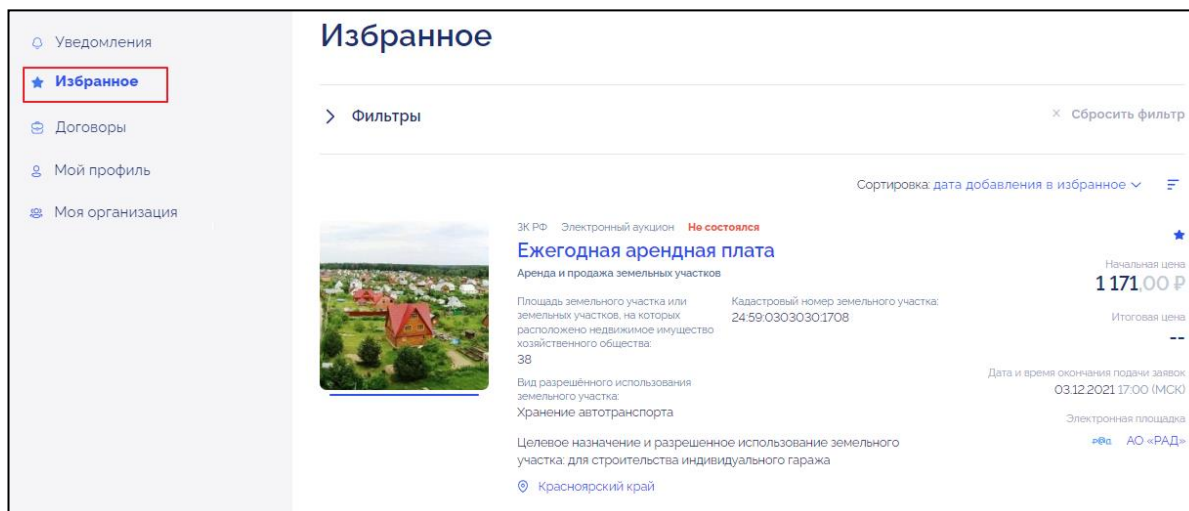


Рисунок 106 – Страница раздела «Избранное»

Описание по просмотру избранных лотов и поиск их в списке избранных приведено в документе «Руководство пользователя. Формирование и размещение сведений о проведении торгов».